

Perustiedot

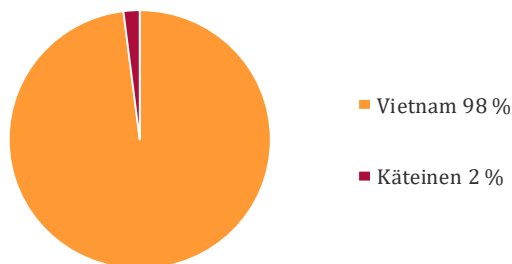
| | |
|------------------------------|-----------------|
| Kohdemarkkina | Aasia ex Japani |
| Päämarkkina-alue | Vietnam |
| ISIN | FI0008803812 |
| Bloomberg | ELITE FH |
| Merkintä- ja lunastuspalkkio | 0 %* |
| Hallinnointipalkkio | 1 % |
| Tuottopalkkio, HWM | 12 % |
| Nykyinen HWM (31.3.2017) | 292,850 EUR |

*Merkintäpalkkio 3 milj. tai sitä suuremmista merkinnöistä on 5 %.

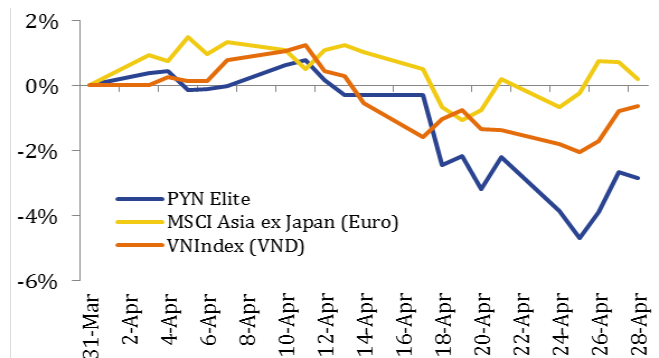
Rahaston kehitys per 28.4.2017

| | |
|----------------------------------|---------------|
| Rahasto-osuuden arvo | 284,531 EUR |
| Hallinnoitavat varat | 367 milj. EUR |
| Tuotto 1 kk | -2,8 % |
| Tuotto vuoden alusta | 9,0 % |
| Tuotto perustamisesta (Hel 1999) | 2 745,3 % |
| Keskimääräinen vuosituotto | 20,1 % |
| Seuraava merkintäpäivä | 31.05.2017 |
| Yhteydenotot | info@pyn.fi |

Rahaston allokaatio



Rahasto vs. indeksi



Kommentit

Huhtikuussa VNIndex laski 0,6 % saavutettuaan yhdeksän vuoden korkeimman arvon kuun puolivälissä. PYN Eliten osuuden arvo laski 2,8 %. Osakkeemme tuottivat hieman indeksiä paremmin, kun huomioidaan euron 3 % vahvistuminen dongiin nähden, millä oli negatiivinen vaikutus rahaston arvoon. Osakesalkussamme HBC- ja MSN-osakkeet laskivat ja CII-, DIG- ja VND-osakkeiden arvot nousivat.

Suurin omistuksemme MWG raportoi 2017 ensimmäisen kvartaalin myönteisen tuloksen liikevaihdon kasvaessa 62 % ja nettovoiton 34 % viime vuodesta. Verkkokaupan myynti kasvoi vuositasolla vaikuttavat 80 %. Tällä tuloksella MWG saavutti 25 % koko vuoden liikevaihto- ja tuottotavoitteistaan.

Toiseksi suurin omistuksemme HBC raportoi myös vahvan kvartaalituloksen, jossa liikevaihto kasvoi 85 % ja nettovoitto paisui 3,7 kertaiseksi verrattuna samaan ajankohtaan viime vuonna. HBC on nostanut vuoden 2017 tulostavoitettaan VND 828 miljardiin (aiemmin 757 mrd VND), joka vastaa huomattavaa 46 % kasvua viime vuodesta.

Vietnamin makrotalouden lukemat huhtikuulta indikoivat myönteisestä talouden suunnasta. Rekisteröidyt suorat ulkomaiset investoinnit nousivat jyrkästi 45,3 % USD 9,2 miljardiin ja tehtyjen ulkomaisten suorien investointien arvo kasvoi 3,2 % USD 4,6 miljardiin viime vuodesta. Vienti kasvoi hyvin edellisvuodesta 16,4 %, mikä auttoi pienentämään kaupan alijäämää USD 0,8 miljardiin maaliskuun USD 1,1 miljardista. Teollisuustuotantoindeksi nousi 7,4 % viime vuodesta (3/2017 4,1 %). Ostopäällikköindeksi jatkaa vahvana 54,1-tasolla, mikä viittaa liiketoiminnan ja uusien tilausten kasvavan edelleen. Inflaatio kasvoi 4,3 % edellisvuodesta ja oli matalimmillaan sitten 2016 lokakuun. Vähittäiskauppa pysyi vahvana kasvaen vuositasolla 11,1 %.

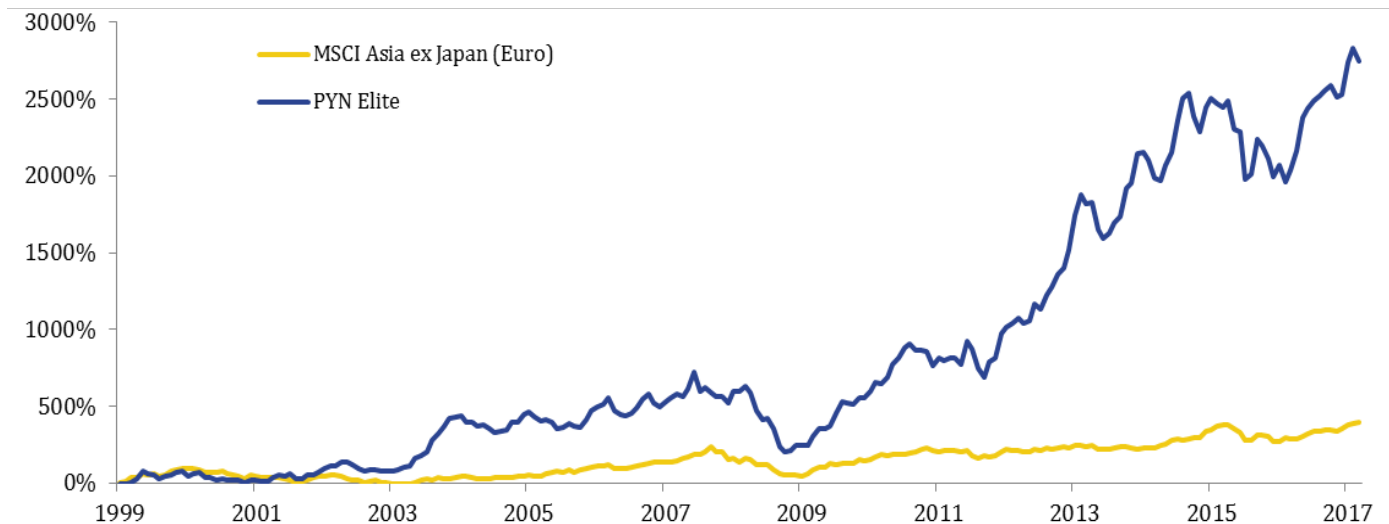
Rahaston suurimmat omistukset

| | | | |
|-----------------|--------|---------------|-------|
| 1. Mobile World | 15,1 % | 7. Khang Dien | 4,0 % |
| 2. Hoa Binh | 8,0 % | 8. HUT | 3,0 % |
| 3. CII | 7,0 % | 9. Nam Long | 3,0 % |
| 4. KBC | 5,2 % | 10. VNDirect | 2,7 % |
| 5. Masan | 4,8 % | 11. VCG | 2,6 % |
| 6. PAN | 4,1 % | 12. Gemadept | 2,2 % |

Rahaston kuukausi- ja vuosituotto

| | Tammi | Helmi | Maalis | Huhti | Touko | Kesä | Heinä | Elo | Syys | Loka | Marras | Joulu | Vuosi |
|-------------|--------|--------|--------|--------|--------|--------|--------|---------|---------|--------|--------|--------|----------------|
| 2017 | 0,9 % | 8,0 % | 3,0 % | -2,8 % | | | | | | | | | 9,0 % |
| 2016 | -5,4 % | 3,5 % | -5,0 % | 3,5 % | 5,9 % | 9,7 % | 2,6 % | 1,7 % | 1,3 % | 1,3 % | 1,4 % | -3,0 % | 17,8 % |
| 2015 | 6,8 % | 2,3 % | -1,3 % | -1,1 % | 1,7 % | -6,9 % | -0,7 % | -13,0 % | 1,3 % | 10,9 % | -1,8 % | -3,4 % | -7,2 % |
| 2014 | 9,2 % | 0,7 % | -2,4 % | -5,5 % | -0,5 % | 4,9 % | 3,8 % | 9,1 % | 5,7 % | 1,5 % | -5,7 % | -4,1 % | 16,2 % |
| 2013 | 7,8 % | 13,9 % | 7,4 % | -3,0 % | 0,3 % | -8,8 % | -3,2 % | 1,9 % | 3,6 % | 2,3 % | 10,1 % | 1,8 % | 36,9 % |
| 2012 | 17,0 % | 4,5 % | 1,6 % | 3,7 % | -2,9 % | 1,0 % | 9,6 % | -2,4 % | 7,0 % | 4,0 % | 6,1 % | 2,8 % | 64,0 % |
| 2011 | -9,6 % | 6,2 % | -1,9 % | 1,4 % | 0,1 % | -4,4 % | 17,1 % | -4,9 % | -12,6 % | -6,8 % | 12,7 % | 2,5 % | -4,3 % |
| 2010 | 1,2 % | 5,9 % | 8,5 % | -1,7 % | 6,1 % | 10,3 % | 4,7 % | 8,0 % | 2,5 % | -3,9 % | -0,2 % | -1,2 % | 46,7 % |
| 2009 | 9,9 % | 1,5 % | 0,5 % | 16,7 % | 11,8 % | -0,5 % | 4,7 % | 17,6 % | 13,7 % | -1,8 % | -2,0 % | 6,9 % | 109,3 % |

Kumulatiivinen tuotto perustamisesta vs. indeksi



Yhteystiedot

| | | |
|------------------------------------|-------------------|-------------------------------|
| PYN Fund Management Oy | (09) 270 70400 | info@pyn.fi |
| Salkunhoitaja | Petri Deryng | petri.deryng@pyn.fi |
| Analyytikko | Maggie Yi | maggie.yi@pynasiaresearch.com |
| Analyytikko | Mai Le | mai.le@pynasiaresearch.com |
| Analyytikko | Ly Tran | ly.tran@pynasiaresearch.com |
| Markkinointi/Asiakaspalvelu | Päivi Kumpulainen | paivi.kumpulainen@pyn.fi |

Vastuuvapauslauseke

Tämä on yleisesitys, joka perustuu julkisista markkinainformaatiojärjestelmistä kerättyihin tietoihin ja edustaa PYN Fund Management Oy:n näkemystä mainittuna ajankohtana. Kyseessä ei ole sijoitusneuvonta tai sijoitusuusitus. Esityksen perusteella ei tule tehdä sijoituspäätöstä taikka päätöstä merkitä tai lunastaa rahasto-osuuksia. Esityksessä olevia arvioita, lukuja ja tietoja voidaan muuttaa ilman erillistä ilmoitusta.

PYN Fund Management Oy on pyrkinyt hankkimaan luotettavaa ja kattavaa tietoa, mutta ei takaa esityksen tietojen täydellisyyttä tai oikeellisuutta eikä vastaa esityksen sisältämien tietojen, lukujen ja arvioiden mahdollisista virheistä tai puutteista eikä näistä mahdollisesti aiheutuvasta vahingosta.

Historiallinen kehitys ei ole taie tulevasta. Sijoituksen arvo voi tulevaisuudessa nousta tai laskea. Sijoittaja voi sijoitusrahastoon tehdyn sijoituksensa lunastaessaan saada takaisin vähemmän kuin hän siihen alun perin sijoitti taikka menettää sijoittamansa summan. PYN Elite Erikoissijoitusrahasto ei ole Sijoittajien korvausrahaston eikä Talletussuojarahaston piirissä.

Rahaston säännöt, avaintietoesite sekä muut rahastojulkaisut ovat saatavilla osoitteesta www.pyn.fi tai PYN Fund Management Oy:stä. Asiakkaan tulee aina tutustua näihin ennen sijoituspäätöksen tekemistä.