

PYN Elite

Kuukausikatsaus - Tammikuu 2016

Perustiedot

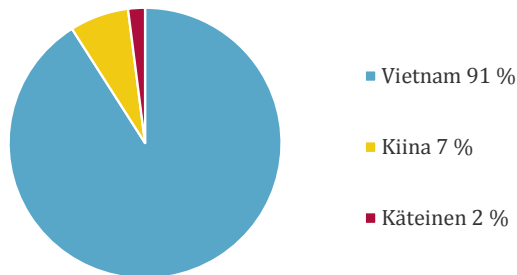
Kohdemarkkina	Aasia ex Japan
Päämarkkina-alueet	Vietnam ja Kiina
ISIN	FI0008803812
Bloomberg	ELITE FH
Merkintä/lunastuspalkkio	0 %*
Hallinnointipalkkio	1 %
Tuottopalkkio, HWM	12 %
Nykyinen HWM (31.10.2014)	264,018 EUR

*Merkintäpalkkio kolmen miljoonan tai sitä suuremmista merkinnöistä on 5 %.

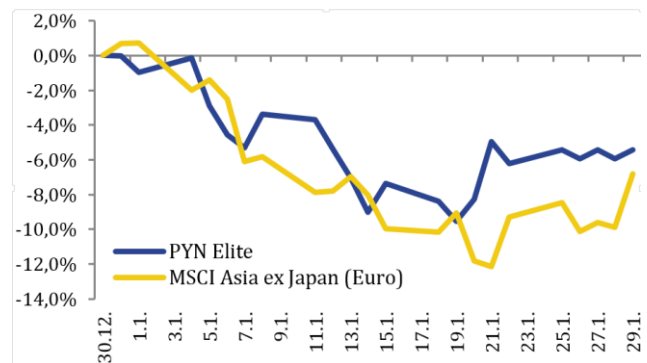
Rahaston kehitys per 29.1.2016

Rahasto-osuuden arvo	209,655 EUR
Hallinnoitavat varat	264 milj. EUR
Tuotto 1 kk	-5,4 %
Tuotto vuoden alusta	-5,4 %
Tuotto perustamisesta (Hel 1999)	1 996,6 %
Keskimääräinen vuosituotto	19,6 %
Seuraava merkintäpäivä	29.2.2016
Yhteydenotot	info@pyn.fi

Rahaston allokaatio



Rahasto vs. indeksi



Kommentit

PYN Eliten osuuden arvo laski tammikuussa 5,4 % johtuen pääasiassa markkinan volatiliteetista kuluneen kuukauden aikana. Vietnamin 12. Kansankongressi valitsi Nguyen Phu Trongin jatkamaan kommunistisen puolueen pääsihteerinä. Huomioitavaa oli myös, että puolueen keskuskomitean jäsenten keski-ikä laski aiemmasta 66 vuodesta 57 vuoteen.

Suurin omistuksemme MWG raportoi alustavasti vuoden 2015 tuloksestaan. Yhtiö kertoi liikevaihdon kasvaneen 62 % edellisestä vuodesta ja liikevoiton kasvaneen vastaavasti 60 %. Vuodelta 2016 MWG tavoittelee 35 % kasvua liikevaihtoon ja 29 % parannusta liikevoittoon. Aggressiivinen uusien kauppojen avaamistahti sekä kulutuslaskennan elpyminen tukevat yhtiötä tavoitteen saavuttamiseksi.

VNIndexiä painoi kuukauden aikana poliittinen epävarmuus kansankongressin alla sekä ulkomaisten sijoittajien voimakas osakkeiden myynti. Indeksi laski kuukauden aikana 5,8 %. Indeksi toipui kuun lopulla jonkin verran kun kansankongressi saatiin päätökseen ja öljyn hinta toipui jonkin verran.

Vietnamin talouden makroluvut ovat edelleen positiivisia kotimaisen kysynnän voimistuessa vuoden suurimman lomakauden (Tet-holiday) lähestyessä. Tammikuussa vähittäiskauppa kasvoi 11,7 % vuoden takaiseen verrattuna. Vietnam osoittaa edelleen olevansa houkutteleva kohde FDI-investoinneille, ja rekisteröidyt investoinnit ovatkin kasvaneet 101 % vuoden takaiseen verrattuna vastaten 1,3 miljardia dollaria. Myös toteutuneet investoinnit kasvoivat 23,1 % vastaten 800 miljoonaa dollaria. Nikkei PMI nousi tasolle 51,5 verrattuna edelliskuun 51,3 lukemaan osoittaen, että tuotannon kasvu on edelleen voimistunut.

Hang Seng -indeksi laski kuukaudessa 9,6 % 2099,5 pisteeseen. Rahastoyhtiön hallitus päätti pitää tammikuussa Rexlotin osakkeen arvostuksen ennallaan yhtiön julkaistua positiivisen tiedotteen kahden miljardin HKD arvoisesta liiketoiminnan myynnistä sekä 0,011 HKD osakekohtaisesta erityisestä käteisosingosta.

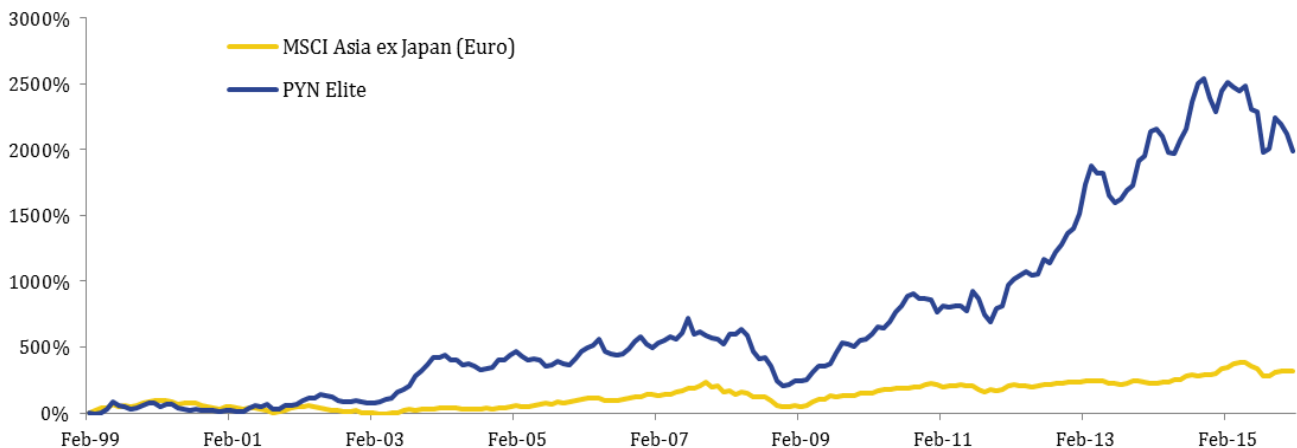
Rahaston suurimmat omistukset

1. Mobile World Investment	11,1 %	7. Gemadep	3,3 %
2. Kinh Bac City	6,4 %	8. Hoa Binh Construction	3,0 %
3. Pan Pacific Corp.	4,5 %	9. Hopefluent	2,9 %
4. Hoang Huy Investment	4,2 %	10. F.I.T Investment	2,9 %
5. Rexlot	3,9 %	11. VNDirect Securities	2,4 %
6. Khang Dien House	3,4 %	12. CEO Group JSC	2,3 %

Rahaston kuukausi- ja vuosituotto

	Tammi	Helmi	Maalis	Huhti	Touko	Kesä	Heinä	Elo	Syys	Loka	Marras	Joulu	Vuosi
2016	-5,4 %												-5,4 %
2015	6,8 %	2,3 %	-1,3 %	-1,1 %	1,7 %	-6,9 %	-0,7 %	-13,0 %	1,3 %	10,9 %	-1,8 %	-3,4 %	-7,2 %
2014	9,2 %	0,7 %	-2,4 %	-5,5 %	-0,5 %	4,9 %	3,8 %	9,1 %	5,7 %	1,5 %	-5,7 %	-4,1 %	16,2 %
2013	7,8 %	13,9 %	7,4 %	-3,0 %	0,3 %	-8,8 %	-3,2 %	1,9 %	3,6 %	2,3 %	10,1 %	1,8 %	36,9 %
2012	17,0 %	4,5 %	1,6 %	3,7 %	-2,9 %	1,0 %	9,6 %	-2,4 %	7,0 %	4,0 %	6,1 %	2,8 %	64,0 %
2011	-9,6 %	6,2 %	-1,9 %	1,4 %	0,1 %	-0,4 %	17,1 %	-4,9 %	-12,6 %	-6,8 %	12,7 %	2,5 %	-4,3 %
2010	1,2 %	5,9 %	8,5 %	-1,7 %	6,1 %	10,3 %	4,7 %	8,0 %	2,5 %	-3,9 %	-0,2 %	-1,2 %	46,7 %
2009	9,9 %	4,5 %	0,5 %	16,7 %	11,8 %	-0,5 %	4,7 %	17,6 %	13,7 %	-1,8 %	-2,0 %	6,9 %	109,3 %
2008	-6,2 %	12,4 %	0,3 %	-5,6 %	-6,2 %	-17,0 %	-10,9 %	2,0 %	-12,6 %	-25,1 %	-9,7 %	1,3 %	-52,9 %

Kumulatiivinen tuotto perustamisesta vs. indeksi



Yhteystiedot

PYN Rahastoyhtiö Oy	(09) 270 70400	info@pyn.fi
Salkunhoitaja	Petri Deryng	petri.deryng@pyn.fi
Analyytikko	Anh Nguyen	anh.nguyen@pyn.fi
Analyytikko	Maggie Yi	maggie.yi@pynasiaresearch.com
Analyytikko	Mai Le	mai.le@pynasiaresearch.com
Analyytikko	Quyen Luong	quyen.luong@pynasiaresearch.com
Markkinointi/Asiakaspalvelu	Merja Aaltonen	merja.aaltonen@pyn.fi

Vastuuvapauslauseke

Tämä on yleisesitys, joka perustuu julkisista markkinainformaatiojärjestelmistä kerättyihin tietoihin ja edustaa PYN Rahastoyhtiö Oy:n näkemystä mainittuna ajankohtana. Kyseessä ei ole sijoitusneuvonta tai sijoitusuusitus. Esityksen perusteella ei tule tehdä sijoituspäätöstä taikka päätöstä merkitä tai lunastaa rahasto-osuuksia. Esityksessä olevia arvioita, lukuja ja tietoja voidaan muuttaa ilman erillistä ilmoitusta.

PYN Rahastoyhtiö Oy on pyrkinyt hankkimaan luotettavaa ja kattavaa tietoa, mutta ei takaa esityksen tietojen täydellisyyttä tai oikeellisuutta eikä vastaa esityksen sisältämien tietojen, lukujen ja arvioiden mahdollisista virheistä tai puutteista eikä näistä mahdollisesti aiheutuvasta vahingosta.

Historiallinen kehitys ei ole taetulevasta. Sijoituksen arvo voi tulevaisuudessa nousta tai laskea. Sijoittaja voi sijoitusrahastoon tehdyn sijoituksensa lunastaessaan saada takaisin vähemmän kuin hän siihen alun perin sijoitti taikka menettää sijoittamansa summan. PYN Elite Erikoissijoitusrahasto ei ole Sijoittajien korvausrahaston eikä Talletussuojarahaston piirissä.

Rahaston säännöt, avaintieto-esitys sekä muut rahastojulkaisut ovat saatavilla osoitteesta www.pyn.fi tai PYN Rahastoyhtiö Oy:stä. Asiakkaan tulee aina tutustua näihin ennen sijoituspäätöksen tekemistä.