

## Perustiedot

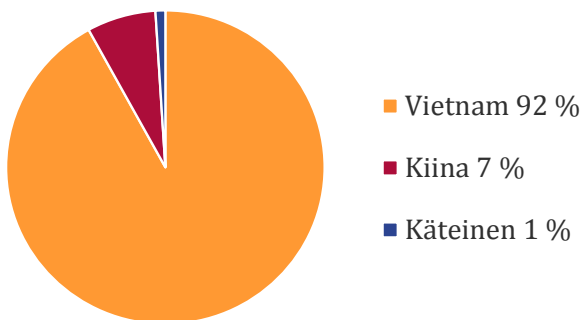
<b>Kohdemarkkina</b>	Aasia ex Japan
<b>Päämarkkina-alueet</b>	Vietnam ja Kiina
<b>ISIN</b>	FI0008803812
<b>Bloomberg</b>	ELITE FH
<b>Merkintä/lunastuspalkkio</b>	0 %*
<b>Hallinnointipalkkio</b>	1 %
<b>Tuottopalkkio, HWM</b>	12 %
<b>Nykyinen HWM (31.10.2014)</b>	264,018 EUR

\*Merkintäpalkkio kolmen miljoonan tai sitä suuremmista merkinnöistä on 5 %.

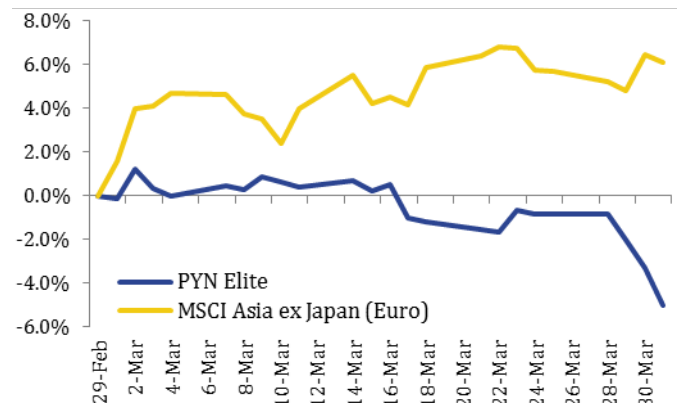
## Rahaston kehitys per 31.3.2016

<b>Rahasto-osuuden arvo</b>	206,162 EUR
<b>Hallinnoitavat varat</b>	259 milj. EUR
<b>Tuotto 1 kk</b>	-5,0 %
<b>Tuotto vuoden alusta</b>	-7,0 %
<b>Tuotto perustamisesta (Hel 1999)</b>	1 961,6 %
<b>Keskimääräinen vuosituotto</b>	19,3 %
<b>Seuraava merkintäpäivä</b>	29.4.2016
<b>Yhteydenotot</b>	info@pyn.fi

## Rahaston allokaatio



## Rahasto vs. indeksi



## Kommentit

PYN Eliten osuuden arvo laski maaliskuussa -5,02 %, pääosin vahvan Euron vaikutuksesta. Euro vahvistui 4,2 % Vietnamin dongia ja 4,3 % USD:ta vastaan. Jos valuuttavaikutus jätetään huomioimatta, laski PYN Eliten arvo VND-määräisenä -0,8 %. VNIndex kehittyi vaisusti ja nousi maaliskuussa vain 0,3 %, PYN Elite tuotti heikommin indeksiin verrattuna siksi, että salkusta puuttuvat vietnamilaiset teräsyhtiöiden osakkeet, jotka nousivat voimakkaasti maaliskuussa sen jälkeen, kun hallitus asetti erityisen tuontiveron halpoja kiinalaisia terästuotteita vastaan.

Suurin omistuksemme MWG raportoi vuoden kahden ensimmäisen kuukauden tiedot. Liikevaihto oli 304 miljoonaa USD kasvaen 78 % vuodentakaiseen ja tulos 13 miljoonaa USD, +79 % vuodentakaiseen verrattuna. Yhtiön verkkokauppamyynni kasvoi 96 % vuodentakaiseen ollen 20 miljoonaa USD. Yhtiön osakkeen hinta on laahannut liiketoiminnan erittäin positiivisen kehityksen jäljessä. Rexlot julkaisi vuoden 2015 tuloksensa ajallaan. Tilintarkastajat ovat tilinpäätöksen ja yhtiön kirjanpitoikäytännön hyväksyneet ilman moitteita, mutta antoivat vakavan huomautuksen liittyen maksamattomaan vaihtovelkakirjalainaan, joka erääntyi 31.3.2016. Rexlot viimeistelee juuri hallinnollisia toimia paikallisviranomaisten kanssa saadakseen vietyä suunnitellun liiketoiminnan myynnin päätökseen, jonka jälkeen se voi maksaa joukkovelkakirjalainan pois.

Vuoden 2016 ensimmäisen kolmanneksen aikana Vietnamin BKT kasvoi 5,5 % vuodentakaiseen, sitäkin enemmän kasvoivat teollisuus 6,7 % ja rakennussektori 9,9 %. Vietnamin makrotalous pysyy vahvana: vähittäismyynti nousi 9,1 % vuodentakaiseen verrattuna, suorat ulkomaalaisinvestoinnit kasvoivat 125 % ollen 2,7 miljardia USD, ja maan valuuttavarannot nousivat uudelle korkeimmalle tasolle ollen 40 miljardia USD.

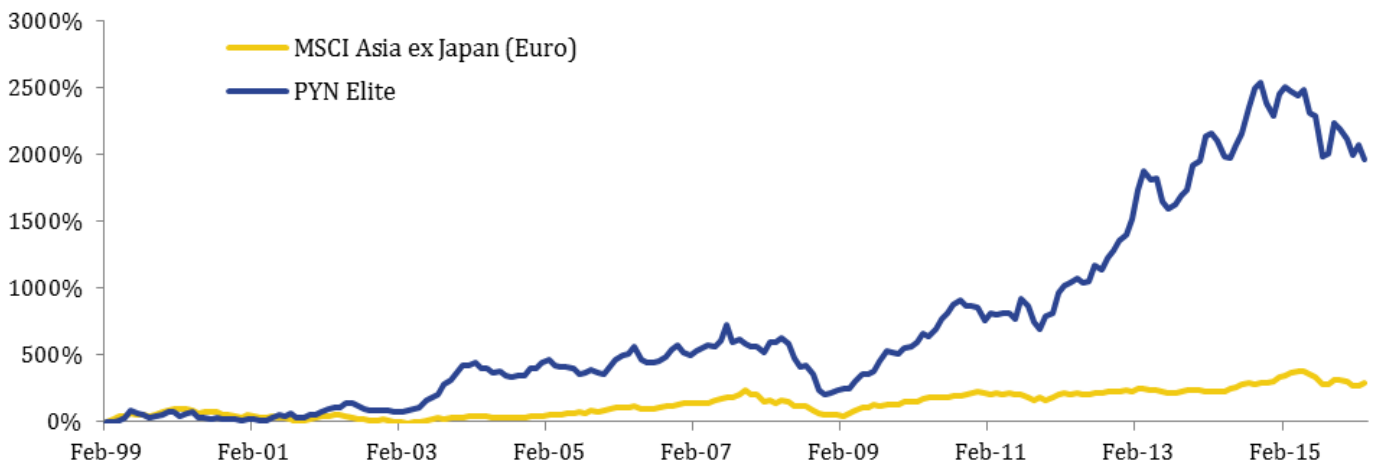
## Rahaston suurimmat omistukset

1. Mobile World Investment	11,3 %	7. Gemadep	3,0 %
2. Kinh Bac City	6,7 %	8. Hopefluent	2,9 %
3. Pan Pacific Corp.	4,3 %	9. CEO Group JSC	2,9 %
4. Rexlot	3,9 %	10. Duc Long Group	2,6 %
5. Khang Dien House	3,7 %	11. F.I.T Investment	2,6 %
6. Hoa Binh Construction	3,1 %	12. VNDirect Securities	2,4 %

## Rahaston kuukausi- ja vuosituotto

	Tammi	Helmi	Maalis	Huhti	Touko	Kesä	Heinä	Elo	Syys	Loka	Marras	Joulu	Vuosi
2016	-5,4 %	3,5 %	-5,0 %										-7,0 %
2015	6,8 %	2,3 %	-1,3 %	-1,1 %	1,7 %	-6,9 %	-0,7 %	-13,0 %	1,3 %	10,9 %	-1,8 %	-3,4 %	-7,2 %
2014	9,2 %	0,7 %	-2,4 %	-5,5 %	-0,5 %	4,9 %	3,8 %	9,1 %	5,7 %	1,5 %	-5,7 %	-4,1 %	16,2 %
2013	7,8 %	13,9 %	7,4 %	-3,0 %	0,3 %	-8,8 %	-3,2 %	1,9 %	3,6 %	2,3 %	10,1 %	1,8 %	36,9 %
2012	17,0 %	4,5 %	1,6 %	3,7 %	-2,9 %	1,0 %	9,6 %	-2,4 %	7,0 %	4,0 %	6,1 %	2,8 %	64,0 %
2011	-9,6 %	6,2 %	-1,9 %	1,4 %	0,1 %	-0,4 %	17,1 %	-4,9 %	-12,6 %	-6,8 %	12,7 %	2,5 %	-4,3 %
2010	1,2 %	5,9 %	8,5 %	-1,7 %	6,1 %	10,3 %	4,7 %	8,0 %	2,5 %	-3,9 %	-0,2 %	-1,2 %	46,7 %
2009	9,9 %	4,5 %	0,5 %	16,7 %	11,8 %	-0,5 %	4,7 %	17,6 %	13,7 %	-1,8 %	-2,0 %	6,9 %	109,3 %
2008	-6,2 %	12,4 %	0,3 %	-5,6 %	-6,2 %	-17,0 %	-10,9 %	2,0 %	-12,6 %	-25,1 %	-9,7 %	1,3 %	-52,9 %

## Kumulatiivinen tuotto perustamisesta vs. indeksi



## Yhteystiedot

<b>PYN Rahastoyhtiö Oy</b>	(09) 270 70400	info@pyn.fi
<b>Salkunhoitaja</b>	Petri Deryng	petri.deryng@pyn.fi
<b>Analyttikko</b>	Maggie Yi	maggie.yi@pynasiaresearch.com
<b>Analyttikko</b>	Mai Le	mai.le@pynasiaresearch.com
<b>Analyttikko</b>	Quyen Luong	quyen.luong@pynasiaresearch.com
<b>Markkinointi/Asiakaspalvelu</b>	Merja Aaltonen	merja.aaltonen@pyn.fi

## Vastuuvapauslauseke

Tämä on yleisesitys, joka perustuu julkisista markkinainformaatiojärjestelmistä kerättyihin tietoihin ja edustaa PYN Rahastoyhtiö Oy:n näkemystä mainittuna ajankohtana. Kyseessä ei ole sijoitusneuvonta tai sijoitusuusitus. Esityksen perusteella ei tule tehdä sijoituspäätöstä taikka päätöstä merkitä tai lunastaa rahasto-osuuksia. Esityksessä olevia arvioita, lukuja ja tietoja voidaan muuttaa ilman erillistä ilmoitusta.

PYN Rahastoyhtiö Oy on pyrkinyt hankkimaan luotettavaa ja kattavaa tietoa, mutta ei takaa esityksen tietojen täydellisyyttä tai oikeellisuutta eikä vastaa esityksen sisältämien tietojen, lukujen ja arvioiden mahdollisista virheistä tai puutteista eikä näistä mahdollisesti aiheutuvasta vahingosta.

Historiallinen kehitys ei ole taie tulevasta. Sijoituksen arvo voi tulevaisuudessa nousta tai laskea. Sijoittaja voi sijoitusrahastoon tehdyn sijoituksensa lunastaessaan saada takaisin vähemmän kuin hän siihen alun perin sijoitti taikka menettää sijoittamansa summan. PYN Elite Erikoissijoitusrahasto ei ole Sijoittajien korvausrahaston eikä Talletussuojarahaston piirissä.

Rahaston säännöt, avaintieto- ja muut rahastojulkaisut ovat saatavilla osoitteesta [www.pyn.fi](http://www.pyn.fi) tai PYN Rahastoyhtiö Oy:stä. Asiakkaan tulee aina tutustua näihin ennen sijoituspäätöksen tekemistä.