

Perustiedot

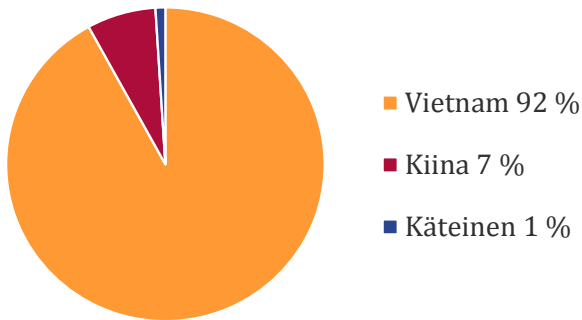
Kohdemarkkina	Aasia ex Japan
Päämarkkina-alue	Vietnam
ISIN	FI0008803812
Bloomberg	ELITE FH
Merkintä/lunastuspalkkio	0 %*
Hallinnointipalkkio	1 %
Tuottopalkkio, HWM	12 %
Nykyinen HWM (31.10.2014)	264,018 EUR

*Merkintäpalkkio kolmen miljoonan tai sitä suuremmista merkinnöistä on 5 %.

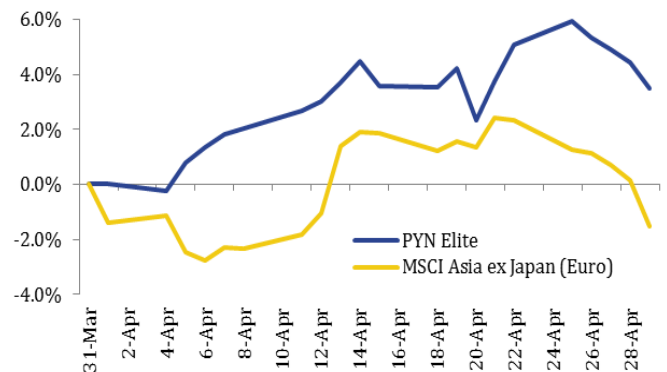
Rahaston kehitys per 29.04.2016

Rahasto-osuuden arvo	213,341 EUR
Hallinnoitavat varat	269 milj. EUR
Tuotto 1 kk	3,5 %
Tuotto vuoden alusta	-3,8 %
Tuotto perustamisesta (Hel 1999)	2 033,4 %
Keskimääräinen vuosituotto	19,4 %
Seuraava merkintäpäivä	31.05.2016
Yhteydenotot	info@pyn.fi

Rahaston allokaatio



Rahasto vs. indeksi



Kommentit

PYN Elite nousi huhtikuussa 4,35 % seuraten VNIndexin voimakasta 6,62 % nousua pistelukemaan 598,37. Hang Seng -indeksi nousi vastaavasti 1,6 % lukemaan 21 118.

Suurin sijoituksemme MWG saavutti ensimmäisellä vuosineljänneksellä jo 28 % liikevaihdon vuositavoitteestaan ja 30 % tulostavoitteestaan. Liikevaihto kasvoi 25 % verrattuna 2015 viimeiseen kvartaaliin ja tulos kasvoi vastaavasti 26 %. Huomionarvoista on myös, että yhtiö on asettanut koko vuodelle vaativat 30 % ja 29 % kasvutavoitteet liikevaihdolle ja tulokselle, ja että uskomme MWG:n ylittävän jälleen asettamansa tavoitteet. Osakkeen hinta laahaa kuitenkin yhä tuloskehityksen perässä ja osakkeella käydään kauppaa tällä hetkellä vuodelle 2016 arvioimamme tuloksen mukaisella P/E -luvulla 7,5.

REXLotin osake palautui kaupankäyntiin Hongkongin pörssiin pitkän keskeytyksen jälkeen. Osake on ollut heikko kaupankäynnin jatkumisen jälkeen, koska yhtiöllä on edelleen kesken yrityskauppa, jonka toteutumisesta saatavilla varoilla on tarkoitus maksaa pois erääntynyt vaihtovelkakirjalaina. Tämä viivytyks on ylläpitänyt merkittävää epävarmuutta yhtiön ympärillä.

Vietnamin uusi virkaan astunut hallitus koostuu viidestä varapääministeristä ja 21 ministeristä. Hallitusta johtaa uusi pääministeri Nguyen Xuan Phuc. Makrotalouden puolella ostopääallikköindeksi nousi huhtikuussa 52,3 pisteeseen osoittaen selvää vahvistumista maaliskuun 50,7 tasolta. Toteutuneet suorat ulkomaalaissijoitukset kasvoivat 12 % vuositasolla ollen 4,7 miljardia USD vuoden neljän ensimmäisen kuukauden aikana. Vietnamin vienti kasvoi 6,6 % vuositasolla edesauttaen kauppataseen 1,36 miljardia USD ylijäämäiseksi 2016 ensimmäisen kvartaalin aikana.

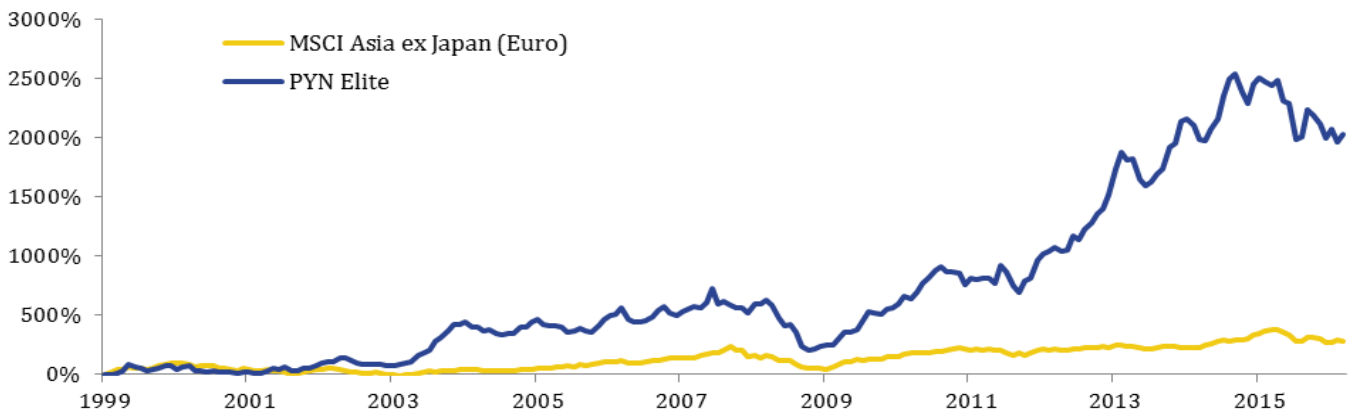
Rahaston suurimmat omistukset

1. Mobile World Investment	10,8 %	7. Hopefluent	3,1 %
2. Kinh Bac City	7,0 %	8. Gemadept	3,0 %
3. Pan Pacific Corp.	5,2 %	9. Duc Long Group	2,6 %
4. Rexlot	3,9 %	10. CEO Group JSC	2,5 %
5. Khang Dien House	3,7 %	11. F.I.T Investment JSC	2,5 %
6. Hoa Binh Construction	3,2 %	12. VNDirect Securities	2,5 %

Rahaston kuukausi- ja vuosituotto

	Tammi	Helmi	Maalis	Huhti	Touko	Kesä	Heinä	Elo	Syys	Loka	Marras	Joulu	Vuosi
2016	-5,4 %	3,5 %	-5,0 %	3,5 %									-3,8 %
2015	6,8 %	2,3 %	-1,3 %	-1,1 %	1,7 %	-6,9 %	-0,7 %	-13,0 %	1,3 %	10,9 %	-1,8 %	-3,4 %	-7,2 %
2014	9,2 %	0,7 %	-2,4 %	-5,5 %	-0,5 %	4,9 %	3,8 %	9,1 %	5,7 %	1,5 %	-5,7 %	-4,1 %	16,2 %
2013	7,8 %	13,9 %	7,4 %	-3,0 %	0,3 %	-8,8 %	-3,2 %	1,9 %	3,6 %	2,3 %	10,1 %	1,8 %	36,9 %
2012	17,0 %	4,5 %	1,6 %	3,7 %	-2,9 %	1,0 %	9,6 %	-2,4 %	7,0 %	4,0 %	6,1 %	2,8 %	64,0 %
2011	-9,6 %	6,2 %	-1,9 %	1,4 %	0,1 %	-0,4 %	17,1 %	-4,9 %	-12,6 %	-6,8 %	12,7 %	2,5 %	-4,3 %
2010	1,2 %	5,9 %	8,5 %	-1,7 %	6,1 %	10,3 %	4,7 %	8,0 %	2,5 %	-3,9 %	-0,2 %	-1,2 %	46,7 %
2009	9,9 %	4,5 %	0,5 %	16,7 %	11,8 %	-0,5 %	4,7 %	17,6 %	13,7 %	-1,8 %	-2,0 %	6,9 %	109,3 %
2008	-6,2 %	12,4 %	0,3 %	-5,6 %	-6,2 %	-17,0 %	-10,9 %	2,0 %	-12,6 %	-25,1 %	-9,7 %	1,3 %	-52,9 %

Kumulatiivinen tuotto perustamisesta vs. indeksi



Yhteystiedot

PYN Rahastoyhtiö Oy	(09) 270 70400	info@pyn.fi
Salkunhoitaja	Petri Deryng	petri.deryng@pyn.fi
Analyytikko	Maggie Yi	maggie.yi@pynasiaresearch.com
Analyytikko	Mai Le	mai.le@pynasiaresearch.com
Analyytikko	Ly Tran	ly.tran@pynasiaresearch.com
Markkinointi/Asiakaspalvelu	Merja Aaltonen	merja.aaltonen@pyn.fi

Vastuuvapauslauseke

Tämä on yleisesitys, joka perustuu julkisista markkinainformaatiojärjestelmistä kerättyihin tietoihin ja edustaa PYN Rahastoyhtiö Oy:n näkemystä mainittuna ajankohtana. Kyseessä ei ole sijoitusneuvonta tai sijoitusneuvonta. Esityksen perusteella ei tule tehdä sijoituspäätöstä taikka päätöstä merkitä tai lunastaa rahasto-osuuksia. Esityksessä olevia arvioita, lukuja ja tietoja voidaan muuttaa ilman erillistä ilmoitusta.

PYN Rahastoyhtiö Oy on pyrkinyt hankkimaan luotettavaa ja kattavaa tietoa, mutta ei takaa esityksen tietojen täydellisyyttä tai oikeellisuutta eikä vastaa esityksen sisältämien tietojen, lukujen ja arvioiden mahdollisista virheistä tai puutteista eikä näistä mahdollisesti aiheutuvasta vahingosta.

Historiallinen kehitys ei ole ta ta tulevasta. Sijoituksen arvo voi tulevaisuudessa nousta tai laskea. Sijoittaja voi sijoitusrahastoon tehdyn sijoituksensa lunastaessaan saada takaisin vähemmän kuin hän siihen alun perin sijoitti taikka menettää sijoittamansa summan. PYN Elite Erikoissijoitusrahasto ei ole Sijoittajien korvausrahaston eikä Talletussuojarahaston piirissä.

Rahaston säännöt, avaintieto- ja muut rahastojulkaisut ovat saatavilla osoitteesta www.pyn.fi tai PYN Rahastoyhtiö Oy:stä. Asiakkaan tulee aina tutustua näihin ennen sijoituspäätöksen tekemistä.