

Perustiedot

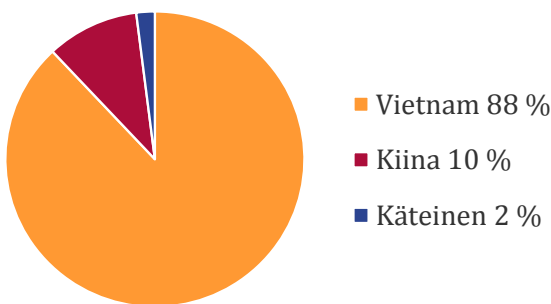
| | |
|------------------------------|----------------|
| Kohdemarkkina | Aasia ex Japan |
| Päämarkkina-alue | Vietnam |
| ISIN | FI0008803812 |
| Bloomberg | ELITE FH |
| Merkintä- ja lunastuspalkkio | 0 %* |
| Hallinnointipalkkio | 1 % |
| Tuottopalkkio, HWM | 12 % |
| Nykyinen HWM (31.10.2014) | 264,018 EUR |

*Merkintäpalkkio kolmen miljoonan tai sitä suuremmista merkinnöistä on 5 %.

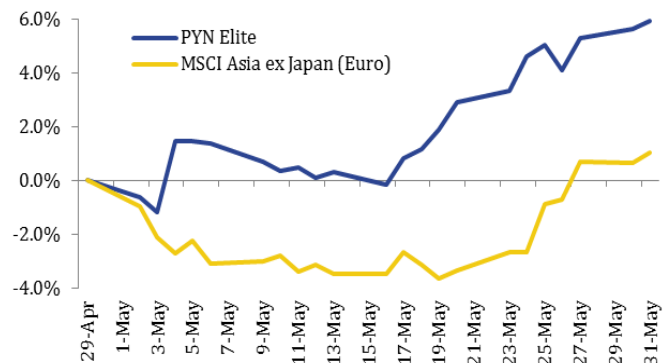
Rahaston kehitys per 31.5.2016

| | |
|----------------------------------|---------------|
| Rahasto-osuuden arvo | 225,965 EUR |
| Hallinnoitavat varat | 291 milj. EUR |
| Tuotto 1 kk | 5,9 % |
| Tuotto vuoden alusta | 2,0 % |
| Tuotto perustamisesta (Hel 1999) | 2 159,7 % |
| Keskimääräinen vuosituotto | 19,7 % |
| Seuraava merkintäpäivä | 30.6.2016 |
| Yhteydenotot | info@pyn.fi |

Rahaston allokaatio



Rahasto vs. indeksi



Kommentit

Toukokuussa VNIndex nousi 3,4 % pankki- ja energiasektoreiden johdolla. PYN Elite tuotti 5,9 % pääasiassa suurimman omistuksemme MWG:n, kiinteistö- ja rakennussektorin osakkeiden vahvan kehityksen sekä REXLotin arvonnousun myötä. Valuuttakurssienkin vaikutus huomioiden PYN Elite tuotti VNIndexiä paremmin.

Suurin omistuksemme MWG raportoi tammi-huhtikuun myynnin olleen 12 794 mrd VND ja nettotuloksen 555 mrd VND. Yhtiö saavutti näin 37 % koko vuoden liikevaihtotavoitteestaan ja 40 % vuoden tulostavoitteestaan. Erinomaisen kehityksen takana on runsas uusien liikkeiden avaaminen ja toimipaikkakohtaisen myynnin kasvun ylläpitäminen. Lisäksi MWG:n verkkokaupan myynti lähes kaksinkertaistui alkuvuoden aikana. Yhtiö päihittää kasvussa kotimaiset kilpailijansa ja se näyttääkin pääsevän jälleen 40-50 % vuosikasvuun.

REXLot kertoi 19. toukokuuta odottavansa Kiinan hallintoviranomaisilta hyväksyntää yrityskaupalle kahden viikon sisällä. Olemme saaneet tätä tietoa tukevaa informaatiota myös valtionhallinnon verkkosivuilta. REXLotin osakkeen volatiliteetti on ollut suurta kaupankäyntiin palaamisen jälkeen. Toukokuun aikana lisäsimme taktisesti omistustamme yhtiössä, koska uskomme VVK-lainan takaismaksun johtavan arvostuksen korjautumiseen lyhyellä tähtäimellä.

Presidentti Obama vieraili toukokuussa Vietnamissa ja poisti aseita koskeneen kauppasaarron. Vietnamin vähittäismyynti kasvoi vuositasolla 9,0 %, teollisuuden tuottoindeksi nousi 7,8 % ja ostopäällikköindeksi nousi arvoon 52,7. Sementin kysyntä vuoden alusta nousi 24 miljoonaan tonniin kasvaen 15 % vuositasolla kiinteistömarkkinan piristyessä. Vietnamin State Security Commission hyväksyi kahden yhtiön (GTN ja KMR) ulkomaalaisomistusrajan (FOL) nostamisen 100 prosenttiin. Kaikkiaan Vietnamissa on nyt viisi 100 % FOL-yhtiötä.

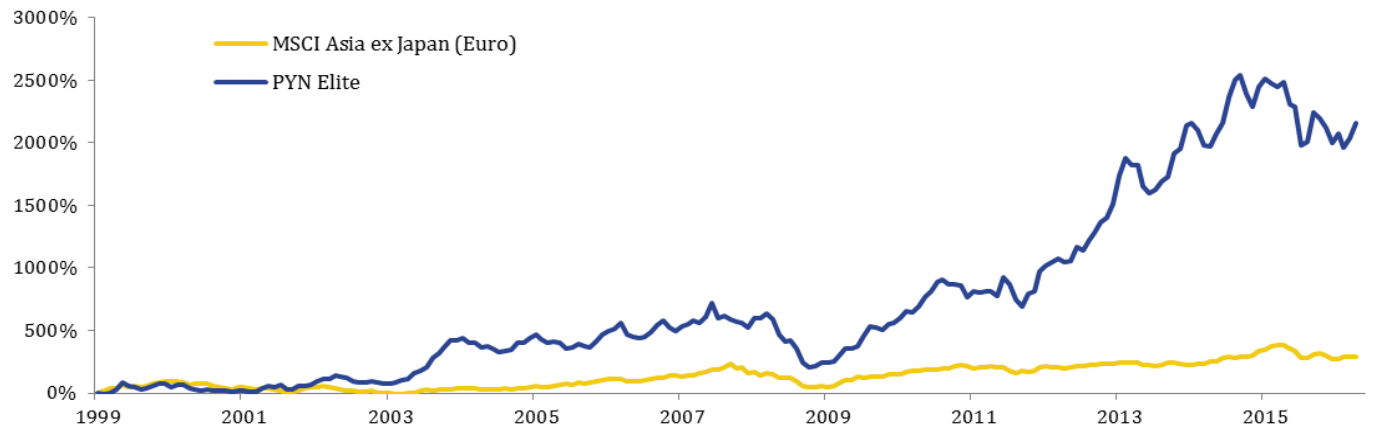
Rahaston suurimmat omistukset

| | | | |
|----------------------------|--------|--------------------------|-------|
| 1. Mobile World Investment | 11,7 % | 7. Gemadep | 2,8 % |
| 2. Kinh Bac City | 7,0 % | 8. Hopefluent | 2,7 % |
| 3. Rexlot | 6,9 % | 9. CEO Group | 2,4 % |
| 4. Pan Group | 5,0 % | 10. Duc Long Group | 2,4 % |
| 5. Khang Dien House | 3,5 % | 11. VNDirect Securities | 2,4 % |
| 6. Hoa Binh Construction | 3,0 % | 12. Vietnam Construction | 2,2 % |

Rahaston kuukausi- ja vuosituotto

| | Tammi | Helmi | Maalis | Huhti | Touko | Kesä | Heinä | Elo | Syys | Loka | Marras | Joulu | Vuosi |
|-------------|--------|--------|--------|--------|--------|---------|---------|---------|---------|---------|--------|--------|----------------|
| 2016 | -5,4 % | 3,5 % | -5,0 % | 3,5 % | 5,9 % | | | | | | | | 2,0 % |
| 2015 | 6,8 % | 2,3 % | -1,3 % | -1,1 % | 1,7 % | -6,9 % | -0,7 % | -13,0 % | 1,3 % | 10,9 % | -1,8 % | -3,4 % | -7,2 % |
| 2014 | 9,2 % | 0,7 % | -2,4 % | -5,5 % | -0,5 % | 4,9 % | 3,8 % | 9,1 % | 5,7 % | 1,5 % | -5,7 % | -4,1 % | 16,2 % |
| 2013 | 7,8 % | 13,9 % | 7,4 % | -3,0 % | 0,3 % | -8,8 % | -3,2 % | 1,9 % | 3,6 % | 2,3 % | 10,1 % | 1,8 % | 36,9 % |
| 2012 | 17,0 % | 4,5 % | 1,6 % | 3,7 % | -2,9 % | 1,0 % | 9,6 % | -2,4 % | 7,0 % | 4,0 % | 6,1 % | 2,8 % | 64,0 % |
| 2011 | -9,6 % | 6,2 % | -1,9 % | 1,4 % | 0,1 % | -0,4 % | 17,1 % | -4,9 % | -12,6 % | -6,8 % | 12,7 % | 2,5 % | -4,3 % |
| 2010 | 1,2 % | 5,9 % | 8,5 % | -1,7 % | 6,1 % | 10,3 % | 4,7 % | 8,0 % | 2,5 % | -3,9 % | -0,2 % | -1,2 % | 46,7 % |
| 2009 | 9,9 % | 4,5 % | 0,5 % | 16,7 % | 11,8 % | -0,5 % | 4,7 % | 17,6 % | 13,7 % | -1,8 % | -2,0 % | 6,9 % | 109,3 % |
| 2008 | -6,2 % | 12,4 % | 0,3 % | -5,6 % | -6,2 % | -17,0 % | -10,9 % | 2,0 % | -12,6 % | -25,1 % | -9,7 % | 1,3 % | -52,9 % |

Kumulatiivinen tuotto perustamisesta vs. indeksi



Yhteystiedot

| | | |
|------------------------------------|----------------|-------------------------------|
| PYN Rahastoyhtiö Oy | (09) 270 70400 | info@pyn.fi |
| Salkunhoitaja | Petri Deryng | petri.deryng@pyn.fi |
| Analyytikko | Maggie Yi | maggie.yi@pynasiaresearch.com |
| Analyytikko | Mai Le | mai.le@pynasiaresearch.com |
| Analyytikko | Ly Tran | ly.tran@pynasiaresearch.com |
| Markkinointi/Asiakaspalvelu | Merja Aaltonen | merja.aaltonen@pyn.fi |

Vastuuvapauslauseke

Tämä on yleisesitys, joka perustuu julkisista markkinainformaatiojärjestelmistä kerättyihin tietoihin ja edustaa PYN Rahastoyhtiö Oy:n näkemystä mainittuna ajankohtana. Kyseessä ei ole sijoitusneuvonta tai sijoitussuositus. Esityksen perusteella ei tule tehdä sijoituspäätöstä taikka päätöstä merkitä tai lunastaa rahasto-osuuksia. Esityksessä olevia arvioita, lukuja ja tietoja voidaan muuttaa ilman erillistä ilmoitusta.

PYN Rahastoyhtiö Oy on pyrkinyt hankkimaan luotettavaa ja kattavaa tietoa, mutta ei takaa esityksen tietojen täydellisyyttä tai oikeellisuutta eikä vastaa esityksen sisältämien tietojen, lukujen ja arvioiden mahdollisista virheistä tai puutteista eikä näistä mahdollisesti aiheutuvasta vahingosta.

Historiallinen kehitys ei ole taatua tulevaisuutta. Sijoituksen arvo voi tulevaisuudessa nousta tai laskea. Sijoittaja voi sijoitusrahastoon tehdyn sijoituksensa lunastaessaan saada takaisin vähemmän kuin hän siihen alun perin sijoitti taikka menettää sijoittamansa summan. PYN Elite Erikoissijoitusrahasto ei ole Sijoittajien korvausrahaston eikä Talletussuojarahaston piirissä.

Rahaston säännöt, avaintieto- ja muut rahastojulkaisut ovat saatavilla osoitteesta www.pyn.fi tai PYN Rahastoyhtiö Oy:stä. Asiakkaan tulee aina tutustua näihin ennen sijoituspäätöksen tekemistä.