

# PYN Elite

## Kuukausikatsaus - Joulukuu 2015

### Perustiedot

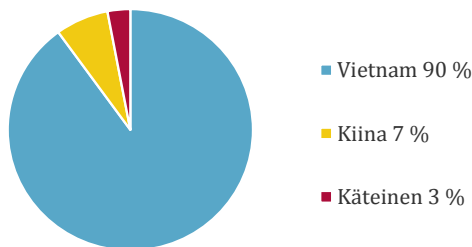
Kohdemarkkina	Aasia ex Japan
Päämarkkina-alueet	Vietnam ja Kiina
ISIN	FI0008803812
Bloomberg	ELITE FH
Merkintä/lunastuspalkkio	0 %*
Hallinnointipalkkio	1 %
Tuottopalkkio, HWM	12 %
Nykyinen HWM (31.10.2014)	264,018 EUR

### Rahaston kehitys per 31.12.2015

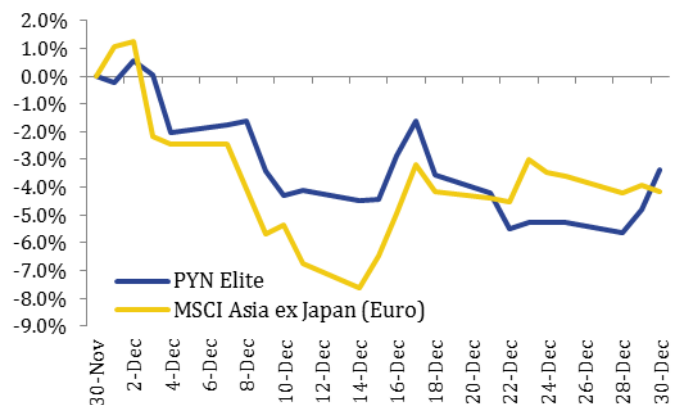
Rahasto-osuuden arvo	221,728 EUR
Hallinnoitavat varat	275 milj. EUR
Tuotto 1kk	-3,4 %
Tuotto vuoden alusta	-7,2 %
Tuotto perustamisesta (Hel 1999)	2 117,3 %
Keskimääräinen vuosituotto	20,1 %
Seuraava merkintäpäivä	29.1.2016
Yhteydenotot	info@pyn.fi

\*Merkintäpalkkio kolmen miljoonan tai sitä suuremmista merkinnöistä on 5 %.

### Rahaston allokaatio



### Rahasto vs. indeksi



### Kommentit

VN-indeksi nousi joulukuussa 1,01 % kirjaten yhteensä 6,12 % nousun vuonna 2015. Joulukuun ostopääällikköindeksi nousi tasolle 51,3, joka on korkein lukema sitten elokuun. Vietnamin BKT kasvoi 6,68 % vuonna 2015, johtuen erityisesti teollisuuden ja rakentamisen vahvuudesta (+9.64 %). BKT:n kasvuvauhdin tavoite on 6,7 % vuodelle 2016. Tavaroiden ulkomaankauppa kasvoi 10,3 % vuotta aiemmasta joulukuun puoleenväliin mennessä, ollen yhteensä arvoltaan 312,87 miljardia USD.

Riippumatta Fedin koronnostojen aloittamisesta, ulkomaiset netto-ostot pysyivät positiivisina vuoden lopussa. Vietnamin keskuspankki ilmoitti myös joustavammasta päivittäisestä USD/VND-valuuttakurssimekanismista, joka tulee voimaan 4. tammikuuta 2016, ja jolla pyritään vakauttamaan valuuttakurssia. Kuukauden lopussa USD-talletuskorko asetettiin 0 % sekä yrityksille että vähittäistaluttajille dollarisaation hillitsemiseksi Vietnamin markkinoilla. EUR/VND laski yhteensä 5,2 % vuonna 2015.

PYN Eliten joulukuun tuotto oli -3,4 % ja vuoden 2015 tuotto siten yhteensä -7,2 %. Rahaston tuotto on ollut keskimäärin 20,1 % vuositasolla rahaston aloittamisesta. Suurin omistuksemme Mobile World Investmentin (MWG) kurssi nousi joulukuussa 4,67 % ja lisäksi yhtiö julkaisi 6,9 milj. ESOP-osakkeen myynnin, jonka seurauksena kokonaisosakemäärä kasvoi 146 miljoonaan. MWG raportoi 11 kuukaudelta liikevaihdoksi ja tulokseksi 22 500 miljardia VND (95 % tavoitteesta) ja 958 miljardia VND (8 % yli tavoitteen). Seuraamme aktiivisesti kansanterveyspeliyhtiö Rexlotin osakekaupankäynnin keskeytystä. Rexlot-omistus edustaa tällä hetkellä 3,8 % PYN Eliten salkussa.

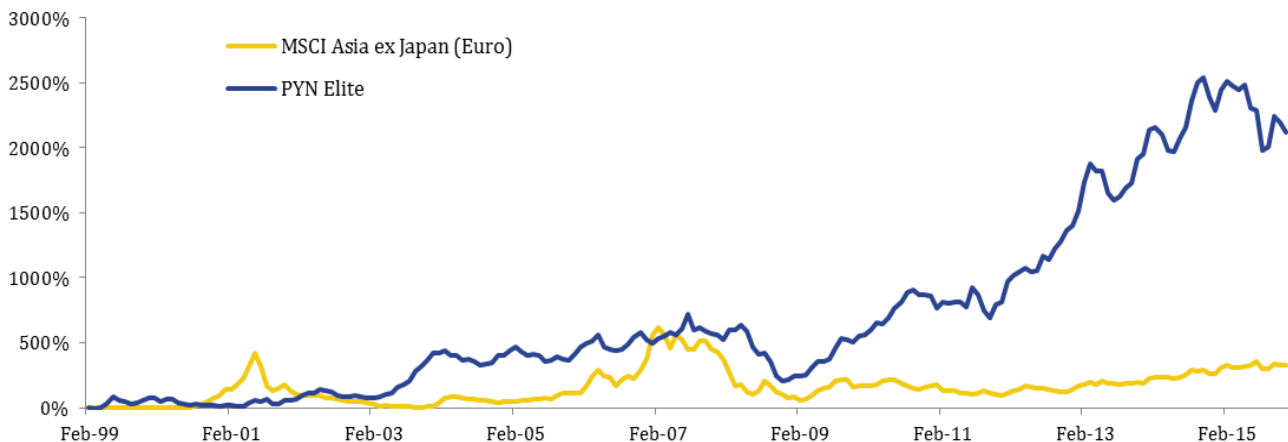
## Rahaston suurimmat omistukset

1. Mobile World Investment	11,5 %	7. Hopefluent	3,4 %
2. Kinh Bac City	6,8 %	8. Khang Dien House	3,3 %
3. Pan Pacific Corp.	5,0 %	9. Hoa Binh Construction	2,5 %
4. Hoang Huy Investment	4,9 %	10. F.I.T Investment	2,4 %
5. Rexlot	3,8 %	11. VNDirect Securities	2,3 %
6. Gemadept	3,6 %	12. Vietnam Construct.	2,2 %

## Rahaston kuukausi- ja vuosituotto

	Tammi	Helmi	Maalis	Huhti	Touko	Kesä	Heinä	Elo	Syys	Loka	Marras	Joulu	Vuosi
2015	6,8 %	2,3 %	-1,3 %	-1,1 %	1,7 %	-6,9 %	-0,7 %	-13,0 %	1,3 %	10,9 %	-1,8 %	-3,4 %	-7,2 %
2014	9,2 %	0,7 %	-2,4 %	-5,5 %	-0,5 %	4,9 %	3,8 %	9,1 %	5,7 %	1,5 %	-5,7 %	-4,1 %	16,2 %
2013	7,8 %	13,9 %	7,4 %	-3,0 %	0,3 %	-8,8 %	-3,2 %	1,9 %	3,6 %	2,3 %	10,1 %	1,8 %	36,9 %
2012	17,0 %	4,5 %	1,6 %	3,7 %	-2,9 %	1,0 %	9,6 %	-2,4 %	7,0 %	4,0 %	6,1 %	2,8 %	64,0 %
2011	-9,6 %	6,2 %	-1,9 %	1,4 %	0,1 %	-0,4 %	17,1 %	-4,9 %	-12,6 %	-6,8 %	12,7 %	2,5 %	-4,3 %
2010	1,2 %	5,9 %	8,5 %	-1,7 %	6,1 %	10,3 %	4,7 %	8,0 %	2,5 %	-3,9 %	-0,2 %	-1,2 %	46,7 %
2009	9,9 %	4,5 %	0,5 %	16,7 %	11,8 %	-0,5 %	4,7 %	17,6 %	13,7 %	-1,8 %	-2,0 %	6,9 %	109,3 %
2008	-6,2 %	12,4 %	0,3 %	-5,6 %	-6,2 %	-17,0 %	-10,9 %	2,0 %	-12,6 %	-25,1 %	-9,7 %	1,3 %	-52,9 %
2007	-5,0 %	5,6 %	5,6 %	2,2 %	-2,4 %	8,1 %	14,3 %	-13,1 %	1,2 %	-3,2 %	-5,5 %	0,5 %	5,5 %

## Kumulatiivinen tuotto perustamisesta vs. indeksi



## Yhteystiedot

<b>PYN Rahastoyhtiö Oy</b>	(09) 270 70400	info@pyn.fi
<b>Salkunhoitaja</b>	Petri Deryng	petri.deryng@pyn.fi
<b>Analyttikko</b>	Anh Nguyen	anh.nguyen@pyn.fi
<b>Analyttikko</b>	Maggie Yi	maggie.yi@pynasiaresearch.com
<b>Analyttikko</b>	Mai Le	mai.le@pynasiaresearch.com
<b>Analyttikko</b>	Quyen Luong	quyen.luong@pynasiaresearch.com
<b>Markkinointi/Asiakaspalvelu</b>	Merja Aaltonen	merja.aaltonen@pyn.fi

## Vastuuvapauslauseke

Tämä on yleisesitys, joka perustuu julkisista markkinainformaatiojärjestelmistä kerättyihin tietoihin ja edustaa PYN Rahastoyhtiö Oy:n näkemystä mainittuna ajankohtana. Kyseessä ei ole sijoitusneuvonta tai sijoitusuusitus. Esityksen perusteella ei tule tehdä sijoituspäätöstä taikka päätöstä merkitä tai lunastaa rahasto-osuuksia. Esityksessä olevia arvioita, lukuja ja tietoja voidaan muuttaa ilman erillistä ilmoitusta.

PYN Rahastoyhtiö Oy on pyrkinyt hankkimaan luotettavaa ja kattavaa tietoa, mutta ei takaa esityksen tietojen täydellisyyttä tai oikeellisuutta eikä vastaa esityksen sisältämien tietojen, lukujen ja arvioiden mahdollisista virheistä tai puutteista eikä näistä mahdollisesti aiheutuvasta vahingosta.

Historiallinen kehitys ei ole taetulevasta. Sijoituksen arvo voi tulevaisuudessa nousta tai laskea. Sijoittaja voi sijoitusrahastoon tehdyn sijoituksensa lunastaessaan saada takaisin vähemmän kuin hän siihen alun perin sijoitti taikka menettää sijoittamansa summan. PYN Elite Erikoissijoitusrahasto ei ole Sijoittajien korvausrahaston eikä Talletussuojarahaston piirissä.

Rahaston säännöt, avaintieto- ja muut rahastojulkaisut ovat saatavilla osoitteesta [www.pyn.fi](http://www.pyn.fi) tai PYN Rahastoyhtiö Oy:stä. Asiakkaan tulee aina tutustua näihin ennen sijoituspäätöksen tekemistä.