

PYN Elite

Kuukausikatsaus - Tammikuu 2015

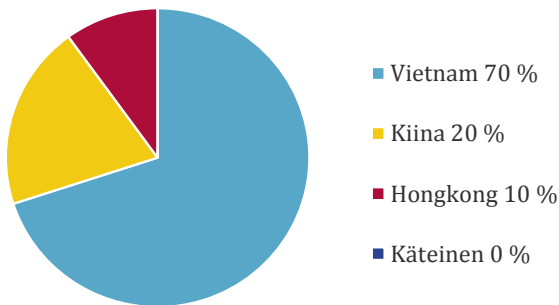
Perustiedot

Kohdemarkkina	Asia ex Japan
Päämarkkina-alueet	Vietnam ja Kiina
ISIN	FI0008803812
Bloomberg	ELITE FH
RIC	LP60048434
Merkintä/lunastuspalkkio	0 %
Hallinnointipalkkio	1 %
Tuottopalkkio, HWM	12 %

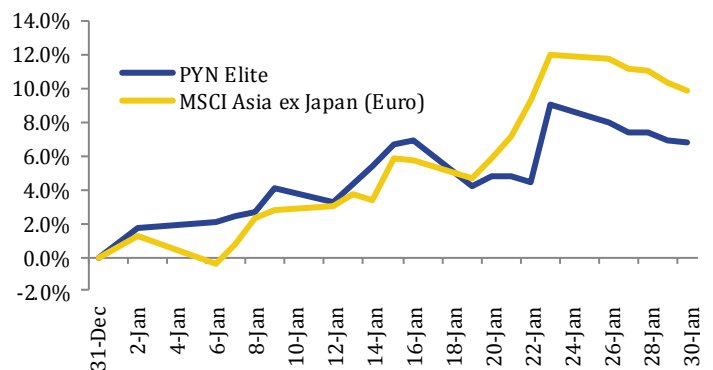
Rahaston kehitys per 30.1.2015

Rahasto-osuuden arvo	255,008 EUR
Hallinnoitavat varat	321 milj. EUR
Tuotto 1kk	6,8 %
Tuotto vuoden alusta	6,8 %
Tuotto perustamisesta (Hel 1999)	2 450,1 %
Keskimääräinen vuosituotto	22,4 %
Seuraava merkintäpäivä	27.2.2015
Yhteydenotot	info@pyn.fi

Rahaston allokaatio



Rahasto vs. indeksi



Kommentit

PYN Elite nousi tammikuun aikana 6,8 % heikkenevän Euron avustuksella, jonka luisuminen Hong Kongin Dollariin ja Vietnamin Dongiin nähden antoi lisäpotkua rahaston arvon kehitykselle. Vaihtovelkakirjalainamme Kinh Bac City kiinteistöyhtiössä konvertoitiin osakkeiksi, jonka seurauksena yhtiöstä tuli yksi avainsijoituksistamme Vietnamin vahvasti kasvavalla kiinteistösektorilla.

Hang Seng -indeksi ylsi 3,8 %:n nousuun tässä kuussa. Kiinan BKT:n kasvuvauhti vuodelta 2014 päättyi 7,3 %:n tasolle, joka ylitti odotukset konsensuksen ollessa 7,2 %. Kiinan keskushallinto on indikoinut alhaisemmasta noin 7,0 % BKT:n kasvutavoitteesta kuluvalle vuodelle. Vaikka tuotantosektorin kasvussa näkyykin hidastumisen merkkejä PMI-indeksin laskettua 49,8 pisteeseen, Kiinan infrastruktuuri-investoinnit alkavat tuottaa konkreettista hyötyä tämän vuoden aikana.

Ho-Chi Minh -indeksin vuoden ensimmäinen kuukausi päättyi 5,6 %:n nousuun. Kulutussektori nousi huomattavasti vähittäismyynnin kasvaessa 13,0 %, selvästi yli edelliskuun 10,6 %:n tason. Kulutusintoa nosti myös Vietnamin inflaatio, joka painui ennätysmäisen alhaiseksi ollen 0,94 %. Rakennusministeriön mukaan yhteenlasketut kiinteistökaupat Hanoi alueella kaksinkertaistuivat 2014 vuoden 2013 tasoon verrattuna, samalla kun Ho-Chi Minh City:n kiinteistökaupat olivat 35 % nousussa. Suurinta nousua oli havaittavissa edullisten ja pienikokoisten asuntojen kaupankäynnissä.

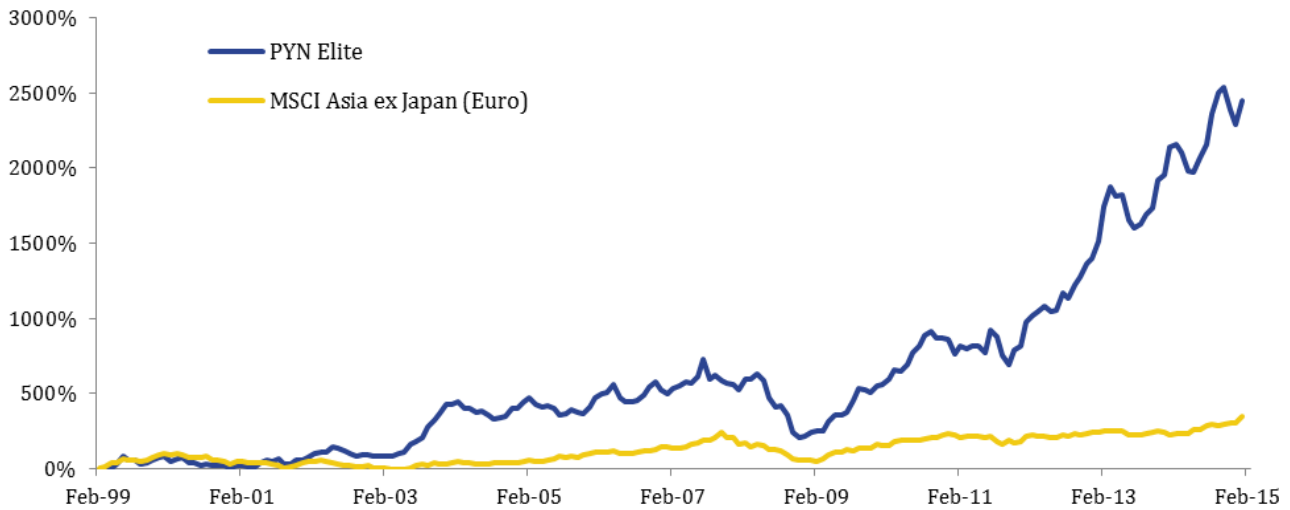
Rahaston suurimmat omistukset

1. PYN Elite Vietnam Kori	33,3 %	6. Kinh Bac City	5,7 %
2. Rexlot	15,0 %	7. Hopefluent	4,3 %
3. Mobile World Investment	12,7 %	8. Pan Pacific Corp.	4,3 %
4. Petrovietnam Drilling	8,9 %	9. Gemadept Corp.	3,3 %
5. VST Holdings	8,4 %	10. Khang Dien House	2,1 %

Rahaston kuukausi- ja vuosituotto

	Tammi	Helmi	Maalis	Huhti	Touko	Kesä	Heinä	Elo	Syys	Loka	Marras	Joulu	Vuosi
2015	6,8 %												6,8 %
2014	9,2 %	0,7 %	-2,4 %	-5,5 %	-0,5 %	4,9 %	3,8 %	9,1 %	5,7 %	1,5 %	-5,7 %	-4,1 %	16,2 %
2013	7,8 %	13,9 %	7,4 %	-3,0 %	0,3 %	-8,8 %	-3,2 %	1,9 %	3,6 %	2,3 %	10,1 %	1,8 %	36,9 %
2012	17,0 %	4,5 %	1,6 %	3,7 %	-2,9 %	1,0 %	9,6 %	-2,4 %	7,0 %	4,0 %	6,1 %	2,8 %	64,0 %
2011	-9,6 %	6,2 %	-1,9 %	1,4 %	0,1 %	-0,4 %	17,1 %	-4,9 %	-12,6 %	-6,8 %	12,7 %	2,5 %	-4,3 %
2010	1,2 %	5,9 %	8,5 %	-1,7 %	6,1 %	10,3 %	4,7 %	8,0 %	2,5 %	-3,9 %	-0,2 %	-1,2 %	46,7 %
2009	9,9 %	4,5 %	0,5 %	16,7 %	11,8 %	-0,5 %	4,7 %	17,6 %	13,7 %	-1,8 %	-2,0 %	6,9 %	109,3 %
2008	-6,2 %	12,4 %	0,3 %	-5,6 %	-6,2 %	-17,0 %	-10,9 %	2,0 %	-12,6 %	-25,1 %	-9,7 %	1,3 %	-52,9 %
2007	-5,0 %	5,6 %	5,6 %	2,2 %	-2,4 %	8,1 %	14,3 %	-13,1 %	1,2 %	-3,2 %	-5,5 %	0,5 %	5,5 %

Kumulatiivinen tuotto perustamisesta vs. indeksi



Yhteystiedot

PYN Rahastoyhtiö Oy	(09) 270 70400	info@pyn.fi
Salkunhoitaja	Petri Deryng	petri.deryng@pyn.fi
Head of Research	Petri Heiskanen	petri.heiskanen@pyn.fi
Analyttikko	Daniel Kastner	daniel.kastner@pynasiaresearch.com
Analyttikko	Mai Le	mai.le@pynasiaresearch.com
Analyttikko	Maggie Yi	maggie.yi@pynasiaresearch.com
Markkinointi	Merja Aaltonen	merja.aaltonen@pyn.fi

Vastuuvapauslauseke

Tämä on yleisesitys, joka perustuu julkisista markkinainformaatiojärjestelmistä kerättyihin tietoihin ja edustaa PYN Rahastoyhtiö Oy:n näkemystä mainittuna ajankohtana. Kyseessä ei ole sijoitusneuvonta tai sijoitussuositus. Esityksen perusteella ei tule tehdä sijoituspäätöstä taikka päätöstä merkitä tai lunastaa rahasto-osuuksia. Esityksessä olevia arvioita, lukuja ja tietoja voidaan muuttaa ilman erillistä ilmoitusta.

PYN Rahastoyhtiö Oy on pyrkinyt hankkimaan luotettavaa ja kattavaa tietoa, mutta ei takaa esityksen tietojen täydellisyyttä tai oikeellisuutta eikä vastaa esityksen sisältämien tietojen, lukujen ja arvioiden mahdollisista virheistä tai puutteista eikä näistä mahdollisesti aiheutuvasta vahingosta.

Historiallinen kehitys ei ole taee tulevasta. Sijoituksen arvo voi tulevaisuudessa nousta tai laskea. Sijoittaja voi sijoitusrahastoon tehdyn sijoituksensa lunastaessaan saada takaisin vähemmän kuin hän siihen alun perin sijoitti taikka menettää sijoittamansa summan. Erikoissijoitusrahasto Elite ei ole Sijoittajien korvausrahaston eikä Talletussuojarahaston piirissä.

Rahaston säännöt, avaintietoesite sekä muut rahastojulkaisut ovat saatavilla osoitteesta www.pyn.fi tai PYN Rahastoyhtiö Oy:stä. Asiakkaan tulee aina tutustua näihin ennen sijoituspäätöksen tekemistä.