

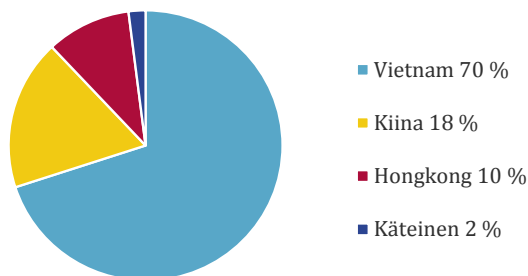
Perustiedot

Kohdemarkkina	Aasia ex Japan
Päämarkkina-alueet	Vietnam ja Kiina
ISIN	FI0008803812
Bloomberg	ELITE FH
Merkintä/lunastuspalkkio	0 %
Hallinnointipalkkio	1 %
Tuottopalkkio, HWM	12 %
Nykyinen HWM (31.10.2014)	264,018 EUR

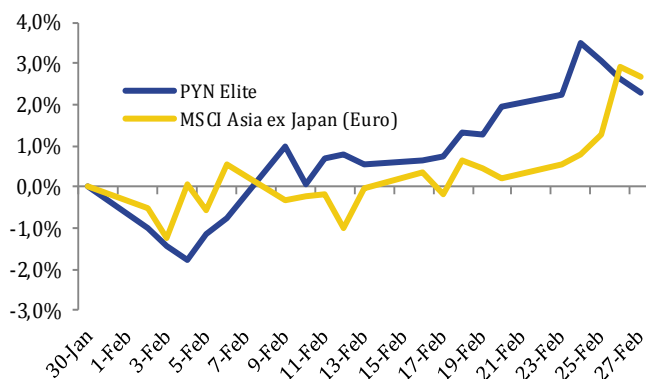
Rahaston kehitys per 27.2.2015

Rahasto-osuuden arvo	260,842 EUR
Hallinnoitavat varat	330 milj. EUR
Tuotto 1kk	2,3 %
Tuotto vuoden alusta	9,2 %
Tuotto perustamisesta (Hel 1999)	2 508,4 %
Keskimääräinen vuosituotto	22,5 %
Seuraava merkintäpäivä	31.3.2015
Yhteydenotot	info@pyn.fi

Rahaston allokaatio



Rahasto vs. indeksi



Kommentit

PYN Elite nousi 2,3 % tässä kuussa. Heikentyvä Euro tuki edelleen rahaston kehitystä, vaikka valuuttakurssin heikentymisvauhti Hongkongin dollariin ja Vietnamin dongiin nähden hiipuikin tammikuun tasosta. Sekä Kiina että Vietnam juhlistivat vuodenvaihdetta kuluneen kuun aikana.

Hang Seng -indeksi nousi 1,3 %. Tuotanto- ja kiinteistösektoreiden heikko tilanne johdatti keskuspankin leikkaamaan korkotasoa. Vastaavia toimia talouden elvyttämiseksi on odotettavissa myös lähitulevaisuudessa. Kiinan rahoitusministeriön johtama internetvedonlyönnin uudelleenlisensiointi aiheuttanee volatiliteettia Rexlotin sekä koko lottosektorin pörssikursseissa tulevan kuun aikana. Rexlot omistaa valtaosan urheiluviedonlyöntiin keskittyvästä www.okooo.com -verkkosivustosta, joka vastaa 20% ryhmän liikevaihdosta.

Ho-Chi Minh -indeksi kipusi ylös 2,9 %. Vaikka helmikuun makrolukuja sekoittikin Vietnamin uudenvuoden vietto, luvut ovat lupaavia. Inflaatio jatkaa pientä nousua 0,34 % YoY tasolla – alimmillaan sitten vuoden 2006 tason, kuukausitason kasvuvauhdin ollessa käytännössä nollassa. Tuotantosektorin kasvua kuvaava PMI-indeksi noteerattiin 51,7 tasolle, nousten 51,5 tasolta. Kuluneen kuun kauppatase rekisteröitiin samalla ylijäämäiseksi.

PYN ASIA RESEARCH
 Daniel Kastner - Analyytikko

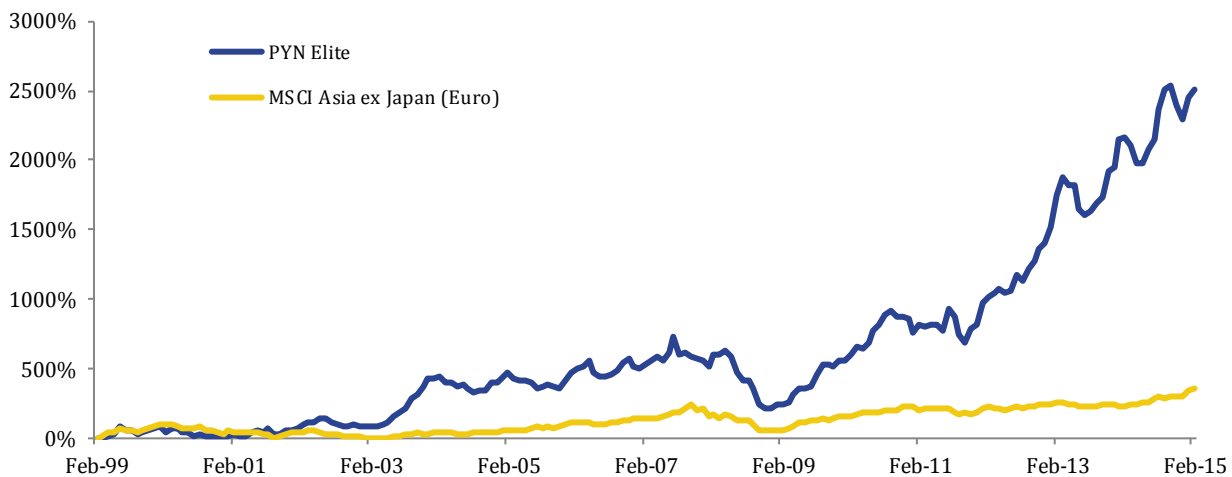
Rahaston suurimmat omistukset

1. Rexlot	14,7 %	7. Pan Pacific Corp.	4,1 %
2. Mobile World Investment	13,4 %	8. Gemadep Corp.	3,1 %
3. VST Holdings	8,5 %	9. Khang Dien House	2,1 %
4. Petrovietnam Drilling	7,0 %	10. VNDirect	1,9 %
5. Kinh Bac City	6,2 %	11. Development Invest. Cons.	1,9 %
6. Hopefluent	4,1 %	12. F.I.T Investment	1,9 %

Rahaston kuukausi- ja vuosituotto

	Tammi	Helmi	Maalis	Huhti	Touko	Kesä	Heinä	Elo	Syys	Loka	Marras	Joulu	Vuosi
2015	6,8 %	2,3 %											9,2 %
2014	9,2 %	0,7 %	-2,4 %	-5,5 %	-0,5 %	4,9 %	3,8 %	9,1 %	5,7 %	1,5 %	-5,7 %	-4,1 %	16,2 %
2013	7,8 %	13,9 %	7,4 %	-3,0 %	0,3 %	-8,8 %	-3,2 %	1,9 %	3,6 %	2,3 %	10,1 %	1,8 %	36,9 %
2012	17,0 %	4,5 %	1,6 %	3,7 %	-2,9 %	1,0 %	9,6 %	-2,4 %	7,0 %	4,0 %	6,1 %	2,8 %	64,0 %
2011	-9,6 %	6,2 %	-1,9 %	1,4 %	0,1 %	-0,4 %	17,1 %	-4,9 %	-12,6 %	-6,8 %	12,7 %	2,5 %	-4,3 %
2010	1,2 %	5,9 %	8,5 %	-1,7 %	6,1 %	10,3 %	4,7 %	8,0 %	2,5 %	-3,9 %	-0,2 %	-1,2 %	46,7 %
2009	9,9 %	4,5 %	0,5 %	16,7 %	11,8 %	-0,5 %	4,7 %	17,6 %	13,7 %	-1,8 %	-2,0 %	6,9 %	109,3 %
2008	-6,2 %	12,4 %	0,3 %	-5,6 %	-6,2 %	-17,0 %	-10,9 %	2,0 %	-12,6 %	-25,1 %	-9,7 %	1,3 %	-52,9 %
2007	-5,0 %	5,6 %	5,6 %	2,2 %	-2,4 %	8,1 %	14,3 %	-13,1 %	1,2 %	-3,2 %	-5,5 %	0,5 %	5,5 %

Kumulatiivinen tuotto perustamisesta vs. indeksi



Yhteystiedot

PYN Rahastoyhtiö Oy	(09) 270 70400	info@pyn.fi
Salkunhoitaja	Petri Deryng	petri.deryng@pyn.fi
Head of Research	Petri Heiskanen	petri.heiskanen@pyn.fi
Analyttikko	Daniel Kastner	daniel.kastner@pynasiaresearch.com
Analyttikko	Mai Le	mai.le@pynasiaresearch.com
Analyttikko	Maggie Yi	maggie.yi@pynasiaresearch.com
Markkinointi	Merja Aaltonen	merja.aaltonen@pyn.fi

Vastuuvapauslauseke

Tämä on yleisesitys, joka perustuu julkisista markkinainformaatiojärjestelmistä kerättyihin tietoihin ja edustaa PYN Rahastoyhtiö Oy:n näkemystä mainittuna ajankohtana. Kyseessä ei ole sijoitusneuvonta tai sijoitussuositus. Esityksen perusteella ei tule tehdä sijoituspäätöstä tai päätöstä merkitä tai lunastaa rahasto-osuuksia. Esityksessä olevia arvioita, lukuja ja tietoja voidaan muuttaa ilman erillistä ilmoitusta.

PYN Rahastoyhtiö Oy on pyrkinyt hankkimaan luotettavaa ja kattavaa tietoa, mutta ei takaa esityksen tietojen täydellisyyttä tai oikeellisuutta eikä vastaa esityksen sisältämien tietojen, lukujen ja arvioiden mahdollisista virheistä tai puutteista eikä näistä mahdollisesti aiheutuvasta vahingosta.

Historiallinen kehitys ei ole taee tulevasta. Sijoituksen arvo voi tulevaisuudessa nousta tai laskea. Sijoittaja voi sijoitusrahastoon tehdyn sijoituksensa lunastaessaan saada takaisin vähemmän kuin hän siihen alun perin sijoitti taikka menettää sijoittamansa summan. Erikoissijoitusrahasto Elite ei ole Sijoittajien korvausrahaston eikä Talletussuojarahaston piirissä.

Rahaston säännöt, avaintietoesite sekä muut rahastojulkaisut ovat saatavilla osoitteesta www.pyn.fi tai PYN Rahastoyhtiö Oy:stä. Asiakkaan tulee aina tutustua näihin ennen sijoituspäätöksen tekemistä.