

PYN Elite

Kuukausikatsaus - Maaliskuu 2015

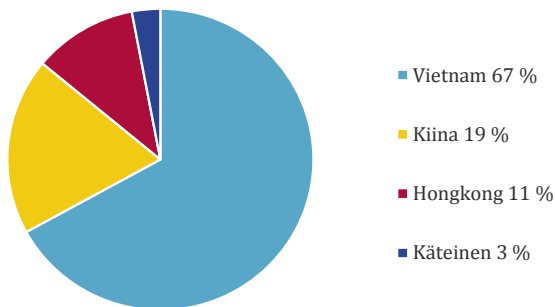
Perustiedot

Kohdemarkkina	Aasia ex Japan
Päämarkkina-alueet	Vietnam ja Kiina
ISIN	FI0008803812
Bloomberg	ELITE FH
Merkintä/lunastuspalkkio	0 %
Hallinnointipalkkio	1 %
Tuottopalkkio, HWM	12 %
Nykyinen HWM (31.10.2014)	264,018 EUR

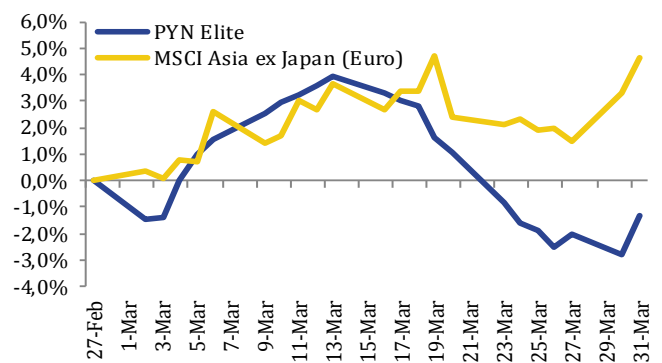
Rahaston kehitys per 31.3.2015

Rahasto-osuuden arvo	257,337 EUR
Hallinnoitavat varat	326 milj. EUR
Tuotto 1kk	-1,3 %
Tuotto vuoden alusta	7,8 %
Tuotto perustamisesta (Hel 1999)	2 473,4 %
Keskimääräinen vuosituotto	22,2 %
Seuraava merkintäpäivä	30.4.2015
Yhteydenotot	info@pyn.fi

Rahaston allokaatio



Rahasto vs. indeksi



Kommentit

PYN Elite laski maaliskuun aikana 1,3%. Kuluneen kuun aikana vahvistimme ostoaikeemme ICT -tuotteiden maahantuojana toimivan Digiworldin osakekannasta, johon pääsimme omistajaksi 10%:n panoksella ennen yhtiön listautumista. Tämä antaa meille loistavat valmiudet nousevalle teknologiatuotteiden kysynnälle Vietnamissa. Olemme myyneet lähes kokonaan omistuksemme PetroVietnam Drilling -yhtiöstä houkuttelevampien sijoituskohteiden ollessa tarjolla. Avainyhtiömme REXLOT muutti kirjanpitoperiaatteitaan www.okooo.com -internetsivuston osalta, kirjaten arvonalentumisia. Liikevaihto ja katteet ovat edelleen odotustemme mukaisessa kehityksessä.

Ho-Chi Minh indeksi raahautui alas 7% isojen energiayritysten vanavedessä. Talouden fundamentaalinen kasvu jatkuu vahvana: ensimmäisen kvartaalin BKT kasvoi 6,03% ylittäen odotukset, jotka olivat 5,7%:n tasolla. Tätä tuki teollisuustuotannon vahvuus ja vähittäiskaupan kasvu, joka on noussut 10% vuoden alusta. Kiinteistökaupat sekä Ho-Chi Minhissä että Hanoissa triplaantuivat ensimmäisen kvartaalin aikana, varastojen laskiessa 45% viimevuotiseen tasoon verrattuna. Maaliskuun inflaatio pysytteli alhaisella 0,93%:n tasolla.

Hang Seng -indeksin kehitys jäi lähes nollassa tässä kuussa. Indeksillä aloitti alamäessä valtion laskiessa BKT:n kasvuvauhdin tavoitetasoaan 7%:iin vuodelle 2015, mutta teki vahvan nousun Kiinan keskuspankin helpottaessa asuntomarkkinoiden lainanottoa.

PYN ASIA RESEARCH
 Maggie Yi - Analyytikko

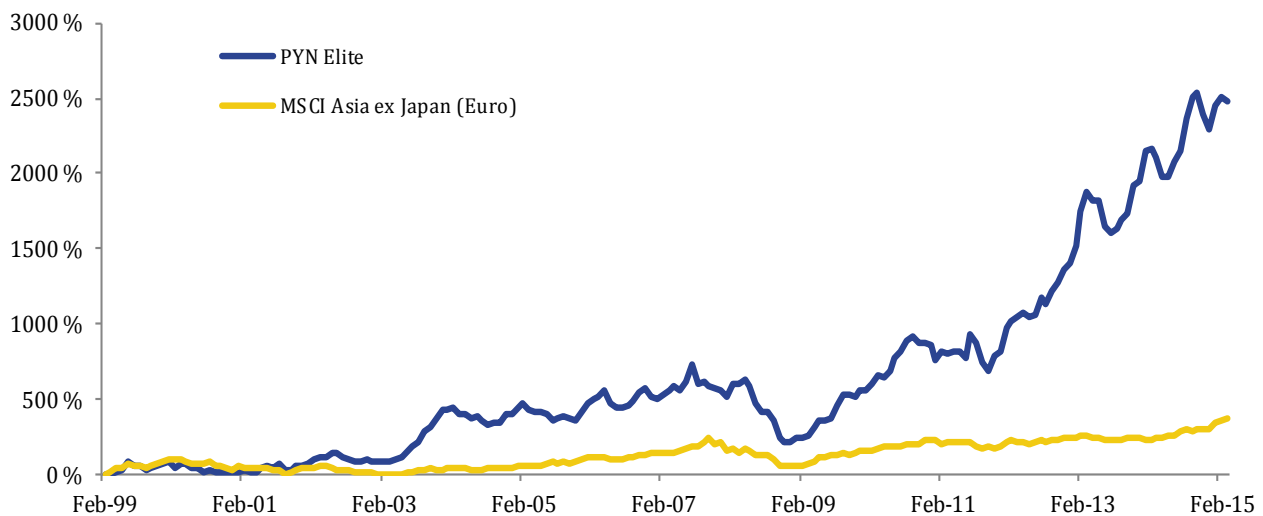
Rahaston suurimmat omistukset

1. Rexlot	14,7 %	7. Gemadep Corp.	3,1 %
2. Mobile World Investment	11,2 %	8. Khang Dien House	2,1 %
3. VST Holdings	9,8 %	9. Vietnam Construction	1,9 %
4. Kinh Bac City	6,8 %	10. F.I.T Investment	1,9 %
5. Hopefluent	4,3 %	11. Development Invest. Cons.	1,8 %
6. Pan Pacific Corp.	4,1 %	12. VNDirect	1,8 %

Rahaston kuukausi- ja vuosituotto

	Tammi	Helmi	Maalis	Huhti	Touko	Kesä	Heinä	Elo	Syys	Loka	Marras	Joulu	Vuosi
2015	6,8 %	2,3 %	-1,3 %										7,8 %
2014	9,2 %	0,7 %	-2,4 %	-5,5 %	-0,5 %	4,9 %	3,8 %	9,1 %	5,7 %	1,5 %	-5,7 %	-4,1 %	16,2 %
2013	7,8 %	13,9 %	7,4 %	-3,0 %	0,3 %	-8,8 %	-3,2 %	1,9 %	3,6 %	2,3 %	10,1 %	1,8 %	36,9 %
2012	17,0 %	4,5 %	1,6 %	3,7 %	-2,9 %	1,0 %	9,6 %	-2,4 %	7,0 %	4,0 %	6,1 %	2,8 %	64,0 %
2011	-9,6 %	6,2 %	-1,9 %	1,4 %	0,1 %	-0,4 %	17,1 %	-4,9 %	-12,6 %	-6,8 %	12,7 %	2,5 %	-4,3 %
2010	1,2 %	5,9 %	8,5 %	-1,7 %	6,1 %	10,3 %	4,7 %	8,0 %	2,5 %	-3,9 %	-0,2 %	-1,2 %	46,7 %
2009	9,9 %	4,5 %	0,5 %	16,7 %	11,8 %	-0,5 %	4,7 %	17,6 %	13,7 %	-1,8 %	-2,0 %	6,9 %	109,3 %
2008	-6,2 %	12,4 %	0,3 %	-5,6 %	-6,2 %	-17,0 %	-10,9 %	2,0 %	-12,6 %	-25,1 %	-9,7 %	1,3 %	-52,9 %
2007	-5,0 %	5,6 %	5,6 %	2,2 %	-2,4 %	8,1 %	14,3 %	-13,1 %	1,2 %	-3,2 %	-5,5 %	0,5 %	5,5 %

Kumulatiivinen tuotto perustamisesta vs. indeksi



Yhteystiedot

PYN Rahastoyhtiö Oy	(09) 270 70400	info@pyn.fi
Salkunhoitaja	Petri Deryng	petri.deryng@pyn.fi
Head of Research	Petri Heiskanen	petri.heiskanen@pyn.fi
Analyttikko	Daniel Kastner	daniel.kastner@pynasiaresearch.com
Analyttikko, Vietnam	Mai Le	mai.le@pynasiaresearch.com
Analyttikko, Kiina	Maggie Yi	maggie.yi@pynasiaresearch.com
Markkinointi	Merja Aaltonen	merja.aaltonen@pyn.fi

Vastuuvapauslauseke

Tämä on yleisesitys, joka perustuu julkisista markkinainformaatiojärjestelmistä kerättyihin tietoihin ja edustaa PYN Rahastoyhtiö Oy:n näkemystä mainittuna ajankohtana. Kyseessä ei ole sijoitusneuvonta tai sijoitussuositus. Esityksen perusteella ei tule tehdä sijoituspäätöstä tai päätöstä merkitä tai lunastaa rahasto-osuuksia. Esityksessä olevia arvioita, lukuja ja tietoja voidaan muuttaa ilman erillistä ilmoitusta.

PYN Rahastoyhtiö Oy on pyrkinyt hankkimaan luotettavaa ja kattavaa tietoa, mutta ei takaa esityksen tietojen täydellisyyttä tai oikeellisuutta eikä vastaa esityksen sisältämien tietojen, lukujen ja arvioiden mahdollisista virheistä tai puutteista eikä näistä mahdollisesti aiheutuvasta vahingosta.

Historiallinen kehitys ei ole taee tulevasta. Sijoituksen arvo voi tulevaisuudessa nousta tai laskea. Sijoittaja voi sijoitusrahastoon tehdyn sijoituksensa lunastaessaan saada takaisin vähemmän kuin hän siihen alun perin sijoitti taikka menettää sijoittamansa summan. Erikoissijoitusrahasto Elite ei ole Sijoittajien korvausrahaston eikä Talletussuojarahaston piirissä.

Rahaston säännöt, avaintietoesite sekä muut rahastojulkaisut ovat saatavilla osoitteesta www.pyn.fi tai PYN Rahastoyhtiö Oy:stä. Asiakkaan tulee aina tutustua näihin ennen sijoituspäätöksen tekemistä.