

PYN Elite

Kuukausikatsaus - Huhtikuu 2015

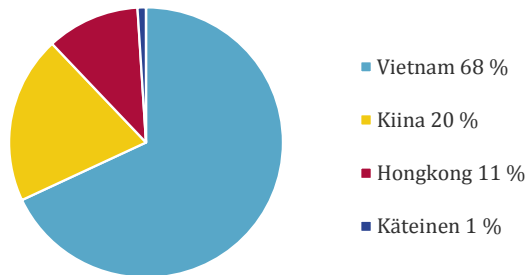
Perustiedot

Kohdemarkkina	Asia ex Japan
Päämarkkina-alueet	Vietnam ja Kiina
ISIN	FI0008803812
Bloomberg	ELITE FH
Merkintä/lunastuspalkkio	0 %
Hallinnointipalkkio	1 %
Tuottopalkkio, HWM	12 %
Nykyinen HWM (31.10.2014)	264,018 EUR

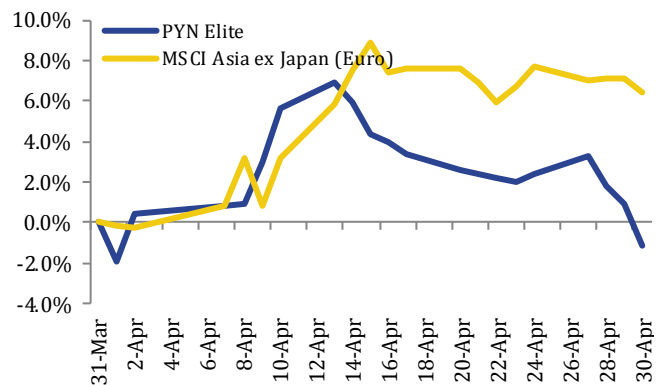
Rahaston kehitys per 30.4.2015

Rahasto-osuuden arvo	254,517 EUR
Hallinnoitavat varat	323 milj. EUR
Tuotto 1kk	-1,1 %
Tuotto vuoden alusta	6,6 %
Tuotto perustamisesta (Hel 1999)	2 445,2 %
Keskimääräinen vuosituotto	22,0 %
Seuraava merkintäpäivä	29.5.2015
Yhteydenotot	info@pyn.fi

Rahaston allokaatio



Rahasto vs. indeksi



Kommentit

PYN Elite laski huhtikuussa -1,1 %. Kuun ensimmäinen puolisko alkoi vahvasti, kun Kiinan markkinoilla toimivat VST ja Hopefluent johtivat vahvaa arvonnousua. Kyseiset yhtiöt nauttivat sekä vahvasta markkinasentimentistä, että vankoista yhtiökohtaisista näkymistä, päätyen +10 % ja +25 % kuukausituottoihin. Kuukauden toinen puolisko päättyi heikompaan tulokseen etenkin loppukuusta vahvistuneen Euron johdosta. Tämä selittyy osittain Yhdysvaltojen odotettua heikompien talouslukujen kautta, vaikuttaen kumpaankin valuuttapariimme negatiivisesti. Tuotot avainomistuksistamme Rexlot ja Mobile World -yhtiöistä jäivät nollassa johtaen heikkoon tuottoon indeksiin nähden.

Ho-Chi Minh -indeksi nousi +2,0 % tasaisen kuukauden jälkeen. Suurimmat pörssivoittajat olivat öljy- ja kaasuyhtiöt, jotka nauttivat öljyn markkinahinnan toipumisesta. Teollisuustuotantoa kuvaava indeksi nousi 9,4 % vuodentakaiseen huhtikuuhun nähden, 2014 keskiarvon ollessa 6,3 %. Vähittäismyynti kasvoi 8 % edellisvuoden 6,3 % keskiarvoon verrattuna. Osakemarkkinan kaupankäyntivolyymi oli alhainen, johtuen osaksi paikallisten sijoittajien passiivisuudesta Vietnamin pitkien juhlapyhien edellä.

Hang Seng -indeksi nousi rajusti, päätyen 13,0 % nousuun. Markkinalle tulvi rahaa Manner-Kiinan sijoittajien toimesta, jotka osallistuivat Hongkongin markkinoille ennätysmäisellä voimalla. Tämän mahdollisti viime marraskuussa käyttöön otettu Shanghai-Hongkong linkki, jonka avulla Manner-Kiinan sijoittajat voivat käydä kauppaa myös Hongkongin pörssissä.

PYN RAHASTOYHTIÖ
 Petri Heiskanen – Head of Research

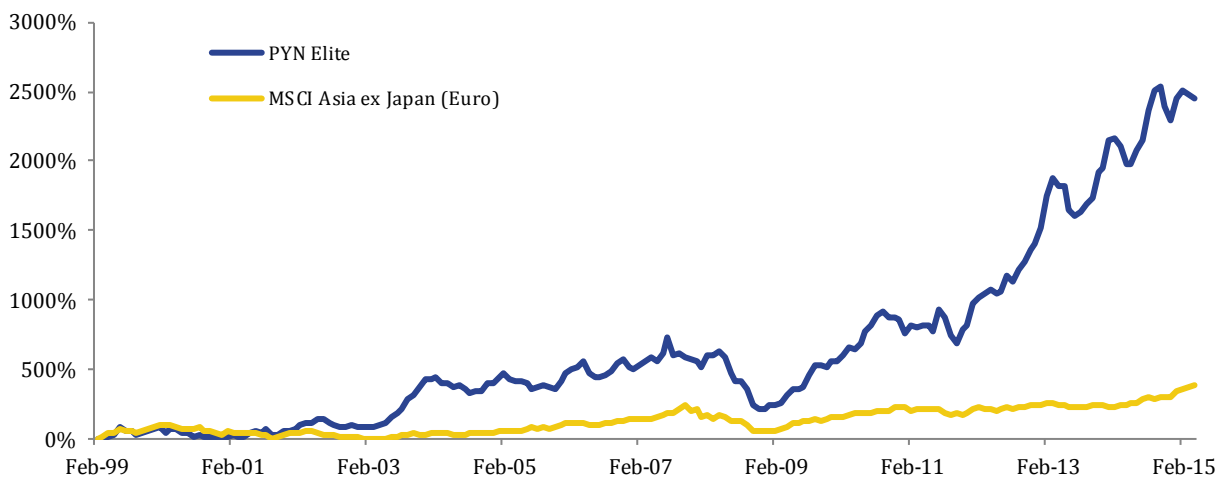
Rahaston suurimmat omistukset

1. Rexlot	14,8 %	7. Gemadep Corp.	3,2 %
2. Mobile World Investment	11,0 %	8. Tasco	2,1 %
3. VST Holdings	9,6 %	9. Vietnam Construction	2,0 %
4. Kinh Bac City	6,7 %	10. Khang Dien House	1,9 %
5. Hopefluent	5,2 %	11. F.I.T Investment	1,9 %
6. Pan Pacific Corp.	3,9 %	12. Development Invest. Cons	1,8 %

Rahaston kuukausi- ja vuosituotto

	Tammi	Helmi	Maalis	Huhti	Touko	Kesä	Heinä	Elo	Syys	Loka	Marras	Joulu	Vuosi
2015	6,8 %	2,3 %	-1,3 %	-1,1 %									6,6 %
2014	9,2 %	0,7 %	-2,4 %	-5,5 %	-0,5 %	4,9 %	3,8 %	9,1 %	5,7 %	1,5 %	-5,7 %	-4,1 %	16,2 %
2013	7,8 %	13,9 %	7,4 %	-3,0 %	0,3 %	-8,8 %	-3,2 %	1,9 %	3,6 %	2,3 %	10,1 %	1,8 %	36,9 %
2012	17,0 %	4,5 %	1,6 %	3,7 %	-2,9 %	1,0 %	9,6 %	-2,4 %	7,0 %	4,0 %	6,1 %	2,8 %	64,0 %
2011	-9,6 %	6,2 %	-1,9 %	1,4 %	0,1 %	-0,4 %	17,1 %	-4,9 %	-12,6 %	-6,8 %	12,7 %	2,5 %	-4,3 %
2010	1,2 %	5,9 %	8,5 %	-1,7 %	6,1 %	10,3 %	4,7 %	8,0 %	2,5 %	-3,9 %	-0,2 %	-1,2 %	46,7 %
2009	9,9 %	4,5 %	0,5 %	16,7 %	11,8 %	-0,5 %	4,7 %	17,6 %	13,7 %	-1,8 %	-2,0 %	6,9 %	109,3 %
2008	-6,2 %	12,4 %	0,3 %	-5,6 %	-6,2 %	-17,0 %	-10,9 %	2,0 %	-12,6 %	-25,1 %	-9,7 %	1,3 %	-52,9 %
2007	-5,0 %	5,6 %	5,6 %	2,2 %	-2,4 %	8,1 %	14,3 %	-13,1 %	1,2 %	-3,2 %	-5,5 %	0,5 %	5,5 %

Kumulatiivinen tuotto perustamisesta vs. indeksi



Yhteystiedot

PYN Rahastoyhtiö Oy	(09) 270 70400	info@pyn.fi
Salkunhoitaja	Petri Deryng	petri.deryng@pyn.fi
Head of Research	Petri Heiskanen	petri.heiskanen@pyn.fi
Analyytikko	Daniel Kastner	daniel.kastner@pynasiaresearch.com
Analyytikko, Vietnam	Mai Le	mai.le@pynasiaresearch.com
Analyytikko, Kiina	Maggie Yi	maggie.yi@pynasiaresearch.com
Markkinointi	Merja Aaltonen	merja.aaltonen@pyn.fi

Vastuuvapauslauseke

Tämä on yleisesitys, joka perustuu julkisista markkinainformaatiojärjestelmistä kerättyihin tietoihin ja edustaa PYN Rahastoyhtiö Oy:n näkemystä mainittuna ajankohtana. Kyseessä ei ole sijoitusneuvonta tai sijoitussuositus. Esityksen perusteella ei tule tehdä sijoituspäätöstä tai päätöstä merkitä tai lunastaa rahasto-osuuksia. Esityksessä olevia arvioita, lukuja ja tietoja voidaan muuttaa ilman erillistä ilmoitusta.

PYN Rahastoyhtiö Oy on pyrkinyt hankkimaan luotettavaa ja kattavaa tietoa, mutta ei takaa esityksen tietojen täydellisyyttä tai oikeellisuutta eikä vastaa esityksen sisältämien tietojen, lukujen ja arvioiden mahdollisista virheistä tai puutteista eikä näistä mahdollisesti aiheutuvasta vahingosta. Katso myös www.pyn.fi/vastuuvapauslauseke.

Historiallinen kehitys ei ole taee tulevasta. Sijoituksen arvo voi tulevaisuudessa nousta tai laskea. Sijoittaja voi sijoitusrahastoon tehdyn sijoituksensa lunastaessaan saada takaisin vähemmän kuin hän siihen alun perin sijoitti taikka menettää sijoittamansa summan. Erikoissijoitusrahasto Elite ei ole Sijoittajien korvausrahaston eikä Talletussuojarahaston piirissä.

Rahaston säännöt, avaintietoesite sekä muut rahastojulkaisut ovat saatavilla osoitteesta www.pyn.fi tai PYN Rahastoyhtiö Oy:stä. Asiakkaan tulee aina tutustua näihin ennen sijoituspäätöksen tekemistä.