

PYN Elite

Kuukausikatsaus - Toukokuu 2015

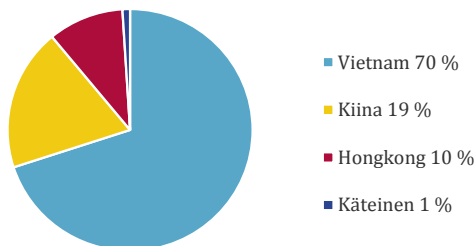
Perustiedot

Kohdemarkkina	Aasia ex Japan
Päämarkkina-alueet	Vietnam ja Kiina
ISIN	FI0008803812
Bloomberg	ELITE FH
Merkintä/lunastuspalkkio	0 %
Hallinnointipalkkio	1 %
Tuottopalkkio, HWM	12 %
Nykyinen HWM (31.10.2014)	264,018 EUR

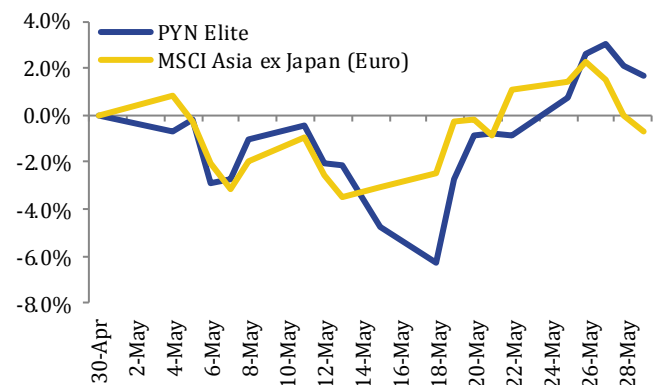
Rahaston kehitys per 29.5.2015

Rahasto-osuuden arvo	258,734 EUR
Hallinnoitavat varat	329 milj. EUR
Tuotto 1kk	1,7 %
Tuotto vuoden alusta	8,3 %
Tuotto perustamisesta (Hel 1999)	2 487,3 %
Keskimääräinen vuosituotto	22,0 %
Seuraava merkintäpäivä	30.6.2015
Yhteydenotot	info@pyn.fi

Rahaston allokaatio



Rahasto vs. indeksi



Kommentit

PYN Elite nousi toukokuussa 1,66 %. Rahaston arvoa heilutti avainyhtiömme Mobile World:in ja valuuttaaspositioiden volatiliteetti, jotka jakoivat kuukauden heikkoon alkupuoliskoon ja siitä seuranneeseen nopeaan loppukiriin. Mobile World:stä irronnut 25 %:n Bonus Issue johti pörssikurssin hakemaan uutta tasoaan, kun taas Euro heikkeni saavutettuaan lyhyen ajan huippunsa. Samalla olemme kotiuttaneet VST Holdingista voittoja, jotka olemme sijoittaneet edelleen houkutteleviin Vietnamin sijoituskohteisiin. Suurin omistuksemme Rexlot pysyi lähes ennallaan.

Vietnamin Ho Chi Minh -indeksi päättyi 1,27 %:n nousuun huhujen liikutteleman kuukauden jälkeen. Kuukausi alkoi jännitteillä Etelä-Kiinan merellä, mikä aiheutti varovaisuutta sijoittajien keskuudessa, ajaen pörssin alas alhaisen likviditeetin johdosta. Markkinoiden luottamus kuitenkin vahvistui loppua kohden tuotantosektorin jatkaessa vahvaa kulkuaan, PMI -indeksin noustessa 54,8 tasolle kirjaten sektorin 21. peräkkäisen nousukuukauden. Kuluttajahintoja kuvaava CPI -indeksi nousi 0,16 % kuuntakaiseen ja 0,95 % edellisvuoden toukokuun tasoon verrattuna.

Hang Seng -indeksi laski 2,52 %, ottaen takaisin hurjaa huhtikuun nousuaan. Arvopaperivälittäjät tiukensivat osakekaupan lainanoton marginaalivaatimuksia, mikä huolestutti sijoittajat mahdollisesti alentuvasta likviditeetistä ja nousevista pääomavaatimuksista, painaen pörssiä alas. Samaan aikaan Kiinan hallinto kevensi kuluttajatuotteiden maahantuontiveroa, tavoitteenaan nostaa kotimaista kulutusta.

PYN RAHASTOYHTIÖ

Petri Heiskanen – Head of Research

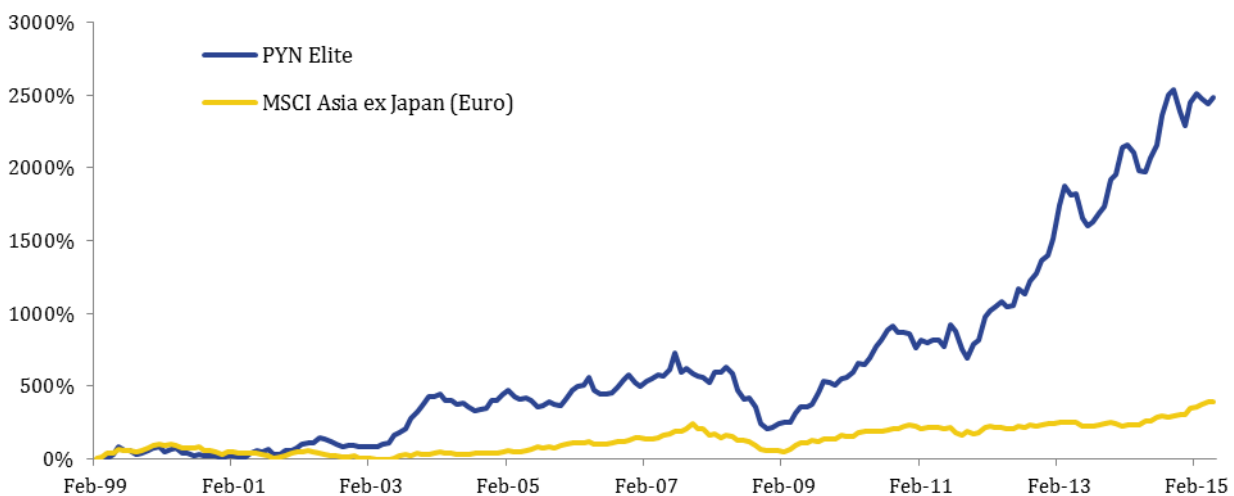
Rahaston suurimmat omistukset

1. Rexlot	13,9 %	7. Gemadept Corp	3,3 %
2. Mobile World Investment	9,8 %	8. Hoang Huy Investment	2,9 %
3. VST Holdings	8,3 %	9. F.I.T Investment	2,9 %
4. Kinh Bac City	6,7 %	10. Vietnam Construction	2,2 %
5. Hopefluent	5,2 %	11. Khang Dien House	2,0 %
6. Pan Pacific Corp.	3,6 %	12. VNDirect Securities	1,9 %

Rahaston kuukausi- ja vuosituotto

	Tammi	Helmi	Maalis	Huhti	Touko	Kesä	Heinä	Elo	Syys	Loka	Marras	Joulu	Vuosi
2015	6,8 %	2,3 %	-1,3 %	-1,1 %	1,7 %								8,3 %
2014	9,2 %	0,7 %	-2,4 %	-5,5 %	-0,5 %	4,9 %	3,8 %	9,1 %	5,7 %	1,5 %	-5,7 %	-4,1 %	16,2 %
2013	7,8 %	13,9 %	7,4 %	-3,0 %	0,3 %	-8,8 %	-3,2 %	1,9 %	3,6 %	2,3 %	10,1 %	1,8 %	36,9 %
2012	17,0 %	4,5 %	1,6 %	3,7 %	-2,9 %	1,0 %	9,6 %	-2,4 %	7,0 %	4,0 %	6,1 %	2,8 %	64,0 %
2011	-9,6 %	6,2 %	-1,9 %	1,4 %	0,1 %	-0,4 %	17,1 %	-4,9 %	-12,6 %	-6,8 %	12,7 %	2,5 %	-4,3 %
2010	1,2 %	5,9 %	8,5 %	-1,7 %	6,1 %	10,3 %	4,7 %	8,0 %	2,5 %	-3,9 %	-0,2 %	-1,2 %	46,7 %
2009	9,9 %	4,5 %	0,5 %	16,7 %	11,8 %	-0,5 %	4,7 %	17,6 %	13,7 %	-1,8 %	-2,0 %	6,9 %	109,3 %
2008	-6,2 %	12,4 %	0,3 %	-5,6 %	-6,2 %	-17,0 %	-10,9 %	2,0 %	-12,6 %	-25,1 %	-9,7 %	1,3 %	-52,9 %
2007	-5,0 %	5,6 %	5,6 %	2,2 %	-2,4 %	8,1 %	14,3 %	-13,1 %	1,2 %	-3,2 %	-5,5 %	0,5 %	5,5 %

Kumulatiivinen tuotto perustamisesta vs. indeksi



Yhteystiedot

PYN Rahastoyhtiö Oy	(09) 270 70400	info@pyn.fi
Salkunhoitaja	Petri Deryng	petri.deryng@pyn.fi
Head of Research	Petri Heiskanen	petri.heiskanen@pyn.fi
Analyttikko	Daniel Kastner	daniel.kastner@pynasiaresearch.com
Analyttikko, Vietnam	Mai Le	mai.le@pynasiaresearch.com
Analyttikko, Kiina	Maggie Yi	maggie.yi@pynasiaresearch.com
Markkinointi	Merja Aaltonen	merja.aaltonen@pyn.fi

Vastuuvapauslauseke

Tämä on yleisesitys, joka perustuu julkisista markkinainformaatiojärjestelmistä kerättyihin tietoihin ja edustaa PYN Rahastoyhtiö Oy:n näkemystä mainittuna ajankohtana. Kyseessä ei ole sijoitusneuvonta tai sijoitussuositus. Esityksen perusteella ei tule tehdä sijoituspäätöstä tai päätöstä merkitä tai lunastaa rahasto-osuuksia. Esityksessä olevia arvioita, lukuja ja tietoja voidaan muuttaa ilman erillistä ilmoitusta.

PYN Rahastoyhtiö Oy on pyrkinyt hankkimaan luotettavaa ja kattavaa tietoa, mutta ei takaa esityksen tietojen täydellisyyttä tai oikeellisuutta eikä vastaa esityksen sisältämien tietojen, lukujen ja arvioiden mahdollisista virheistä tai puutteista eikä näistä mahdollisesti aiheutuvasta vahingosta. Katso myös www.pyn.fi/vastuuvapauslauseke.

Historiallinen kehitys ei ole tae tulevasta. Sijoituksen arvo voi tulevaisuudessa nousta tai laskea. Sijoittaja voi sijoitusrahastoon tehdyn sijoituksensa lunastaessaan saada takaisin vähemmän kuin hän siihen alun perin sijoitti taikka menettää sijoittamansa summan. Erikoissijoitusrahasto Elite ei ole Sijoittajien korvausrahaston eikä Talletussuojarahaston piirissä.

Rahaston säännöt, avaintietoesite sekä muut rahastojulkaisut ovat saatavilla osoitteesta www.pyn.fi tai PYN Rahastoyhtiö Oy:stä. Asiakkaan tulee aina tutustua näihin ennen sijoituspäätöksen tekemistä.